

Boletim Cofin

2021/12/31

(dados até 31/12/2021)

Comissão de Orçamento e Financiamento - CNS

Elaboração

Francisco R. Funcia e Rodrigo Benevides

Fonte: Adaptado de SIGABRASIL (dados até 31/12/2021)

Divulgação: 17/02/2021

Boletim Cofin/CNS TABELA 1

Planos Orçamentários para despesas ASPS* para enfrentamento da Emergência de Saúde Pública de Importância Internacional Decorrente do Coronavírus

Atualizado em 20/01/2022 16:00 (SigaBrasil)
Execução até 31/12/2021

Em R\$ milhões

Fase da Despesa	Total	90 Aplicação Direta	31 Transf. Estados - fundo a fundo	41 Transf. Municípios - fundo a fundo	80 Transf. ao Exterior	91 Aplicação Direta - Intra-orçam.	50 Transf. Inst. Priv. s/ Fins Lucrat.	Total como % da Dotação	Proporção
DOTAÇÃO ATUALIZADA	56.745	38.043	5.783	10.101	2.696	93	29	100,0%	100,0%
EMPENHADO	50.466	31.938	5.630	10.081	2.696	93	29	88,9%	88,9% da Dot. Atualizada
A Empenhar	6.279	6.106	153	20		0	0		11,1% da Dot. Atualizada
<i>% a Empenhar</i>	11,1%	16,0%	2,6%	0,2%	0,0%	0,0%	0,1%		
LIQUIDADADO	42.898	25.773	5.605	10.026	1.372	93	29	75,6%	85,0% do Empenhado
A Liquidar	7.569	6.165	25	55	1.324				15,0% do Empenhado
<i>% a Liquidar</i>	15,0%	19,3%	0,4%	0,5%	49,1%	0,0%	0,0%		
PAGO	42.461	25.433	5.605	9.930	1.372	93	29	74,8%	99,0% do Liquidado
Liquidado a Pagar	436	340		96					1,0% do Liquidado
<i>% liquidado a pagar</i>	1,0%	1,3%		1,0%					
EMPENHADO A PAGAR	8.005	6.505	25	151	1.324			14,1%	15,9% do Empenhado
<i>% Empenhado a Pagar</i>	15,9%	20,4%	0,4%	1,5%	49,1%	0,0%	0,0%		

Nota: (*) Inclui R\$ 295,6 milhões autorizados (R\$ 151,5 milhões empenhados) para despesas não ASPS da fonte 142 - Petróleo (PO CV19).

Figura 1

Recursos do MS para ações de enfrentamento da Covid-19

---- R\$ 56,745 bilhões ----

Esse foi valor total das dotações

orçamentárias do Ministério da Saúde

programado para financiar ações de enfrentamento da Covid-19 em 2021,

sendo as principais modalidades de

aplicação:

Fonte: Tabela 1

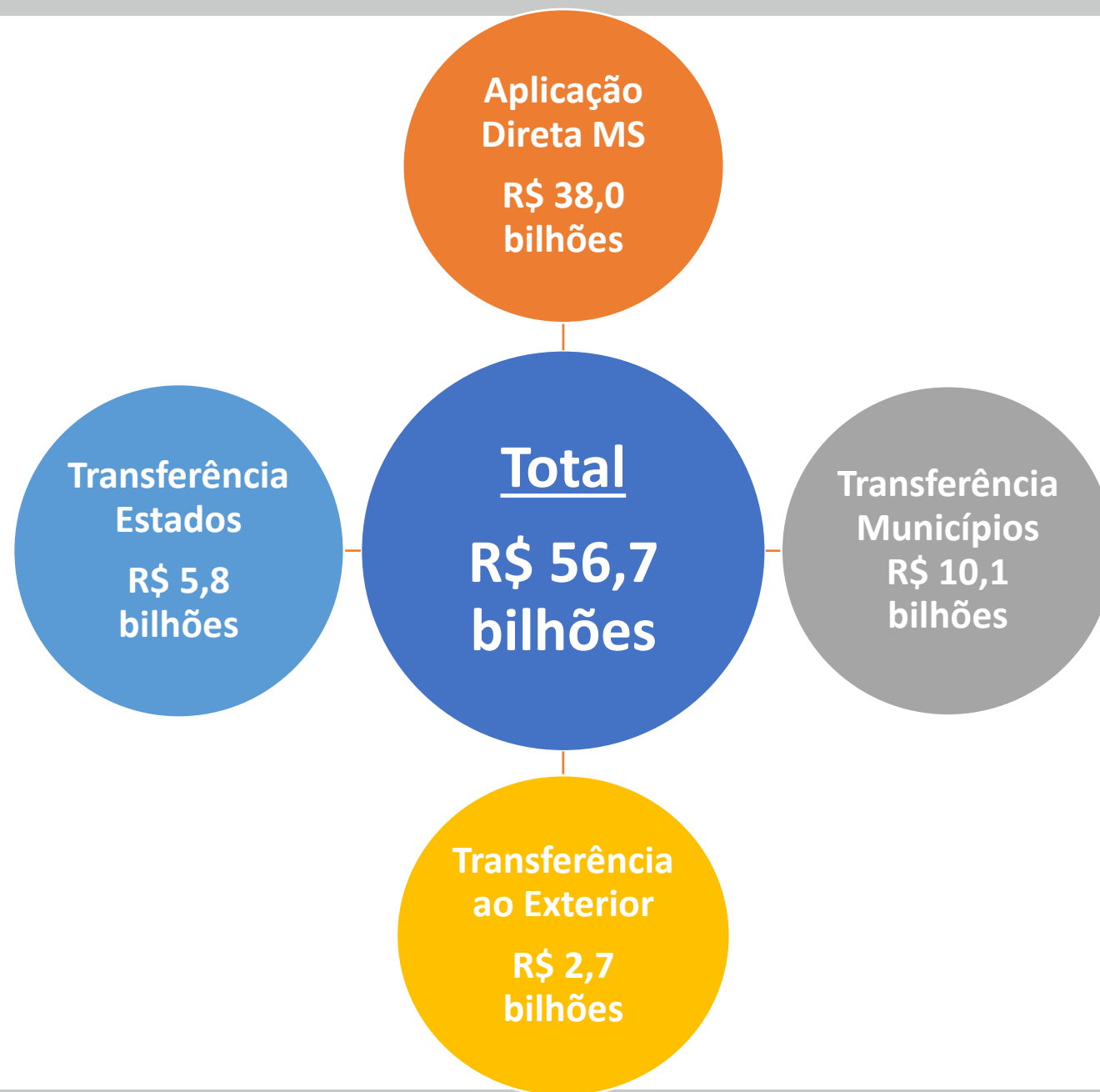
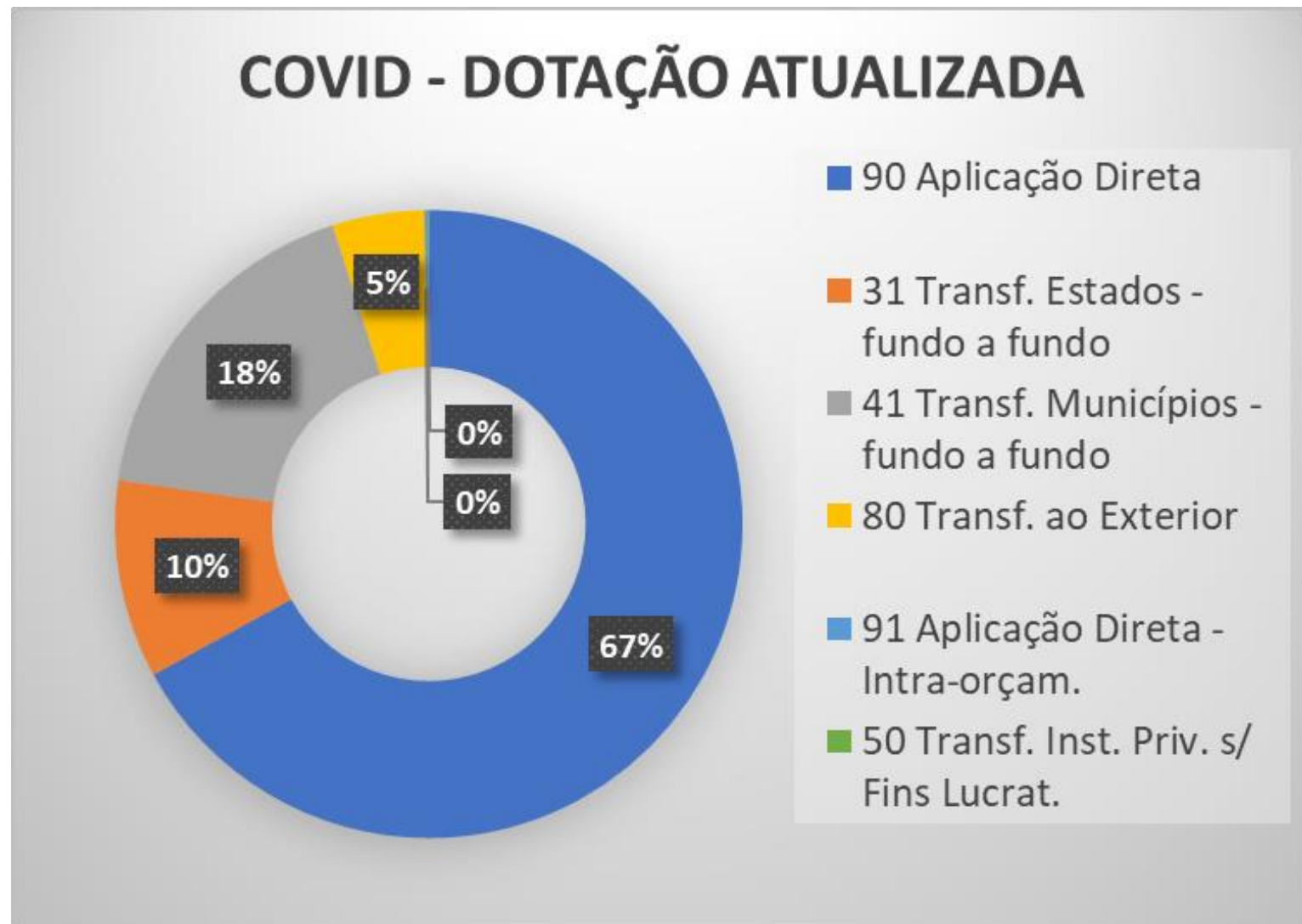


Gráfico 1.1

Composição das Dotações Orçamentárias do MS para ações de enfrentamento da Covid-19

2/3 dos recursos foram programados para Aplicação Direta do MS e menos de 1/3 para Transferências aos Estados, DF e Municípios

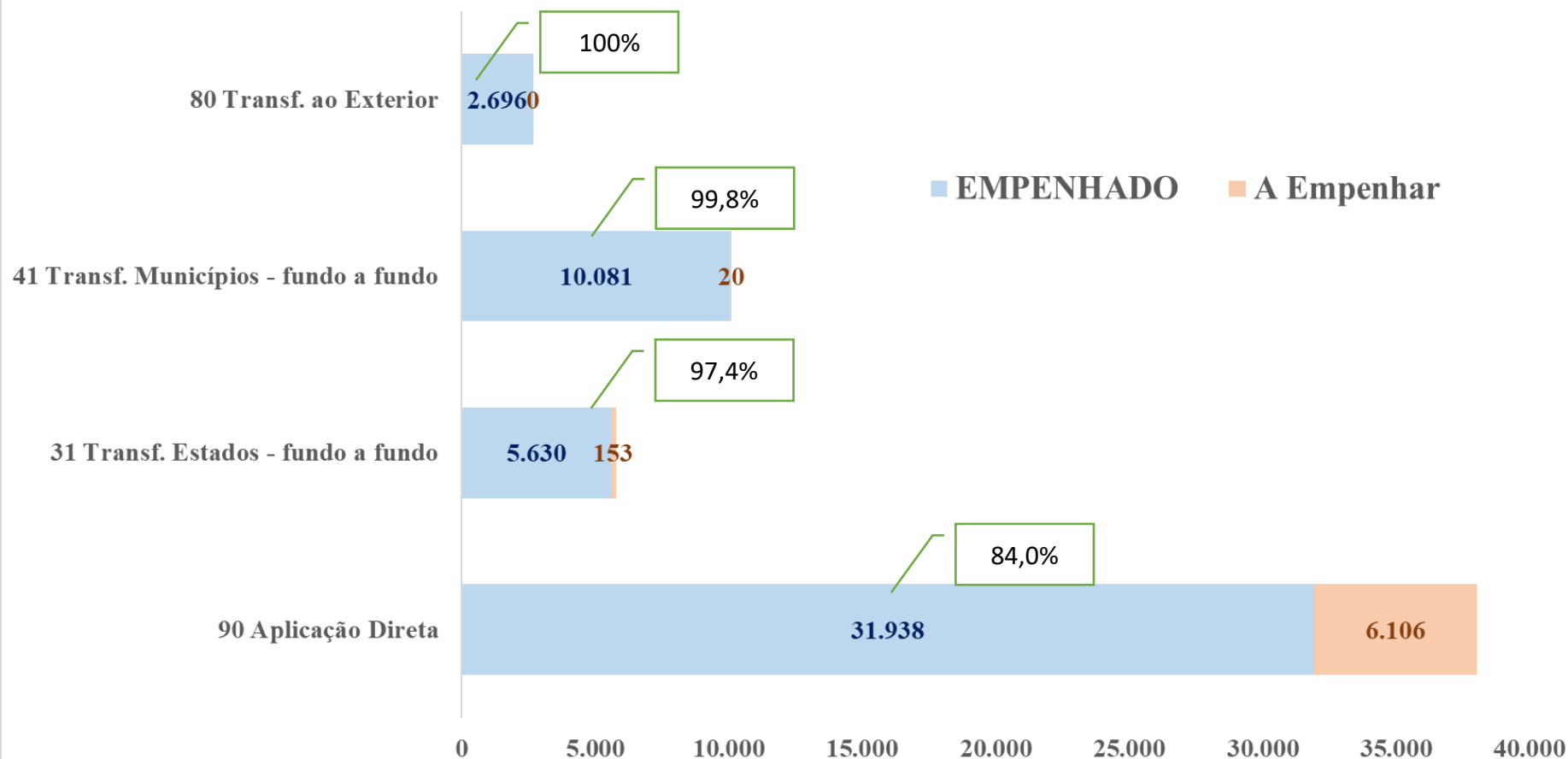
Fonte: Tabela 1



Boletim Cofin/CNS - Gráfico 1.A

Valores Empenhados e a Empenhar por Modalidade de Aplicação

Covid - Empenhado, por Modalidade de Aplicação (em R\$ milhões)



Despesa – Covid (Posição em 31/12/2021)

A Empenhar

**Recurso disponível no orçamento
que não foi utilizado
(% da Dotação)**

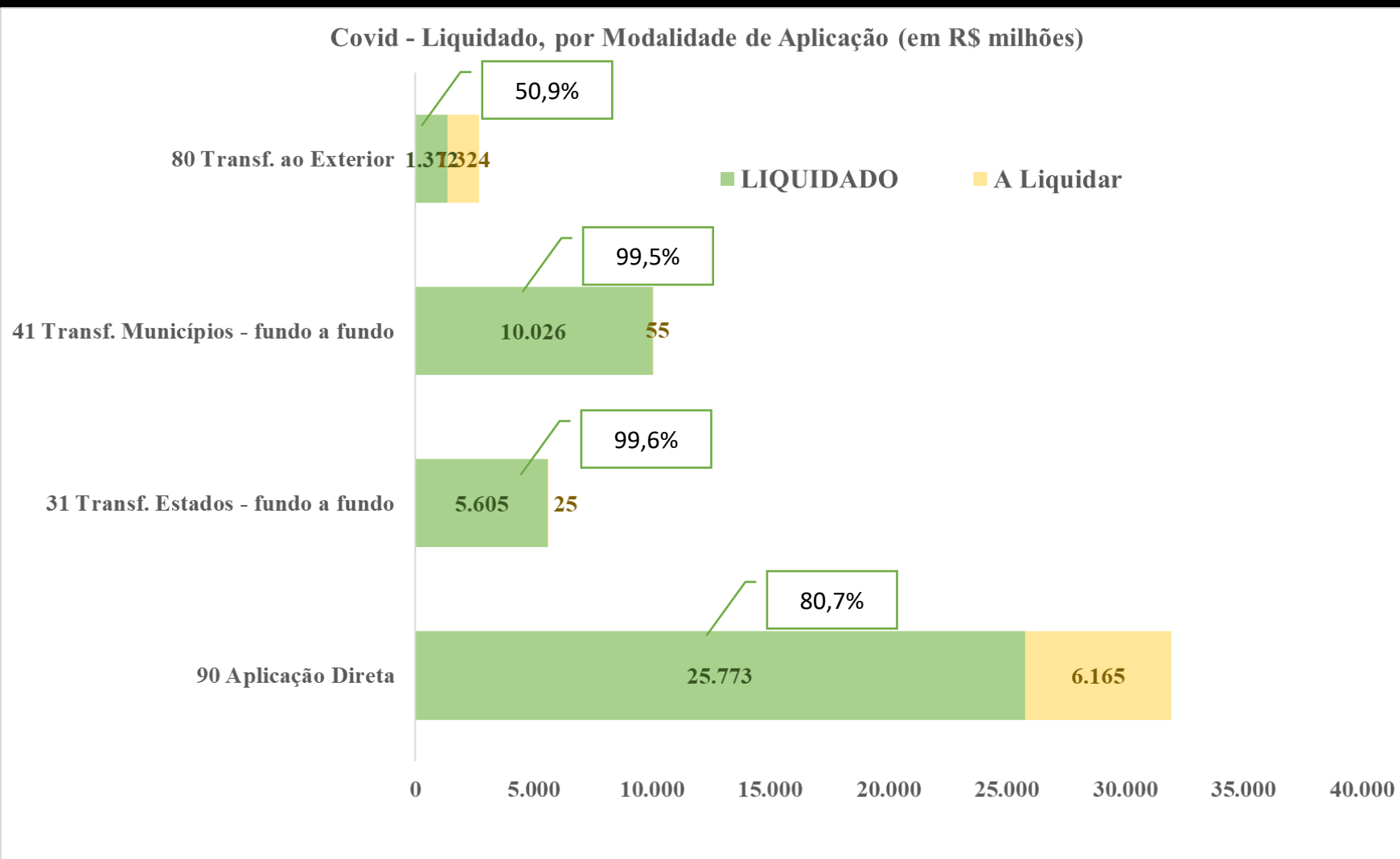
Consolidado = 11,1%

Por Modalidade (principais):

- ✓ **16,0% Aplicação Direta MS**
- ✓ **2,6% Transf. a Estados**
- ✓ **0,2% Transf. a Municípios**
- ✓ **0,0% Transf. Ao Exterior**

Boletim Cofin/CNS - Gráfico 1.B

Valores Liquidados e a Liquidar por Modalidade de Aplicação



Despesas – Covid (Posição em 31/12/2021)

A Liquidar

Despesas não efetivadas em ações e serviços de saúde para a população (% do Empenhado)

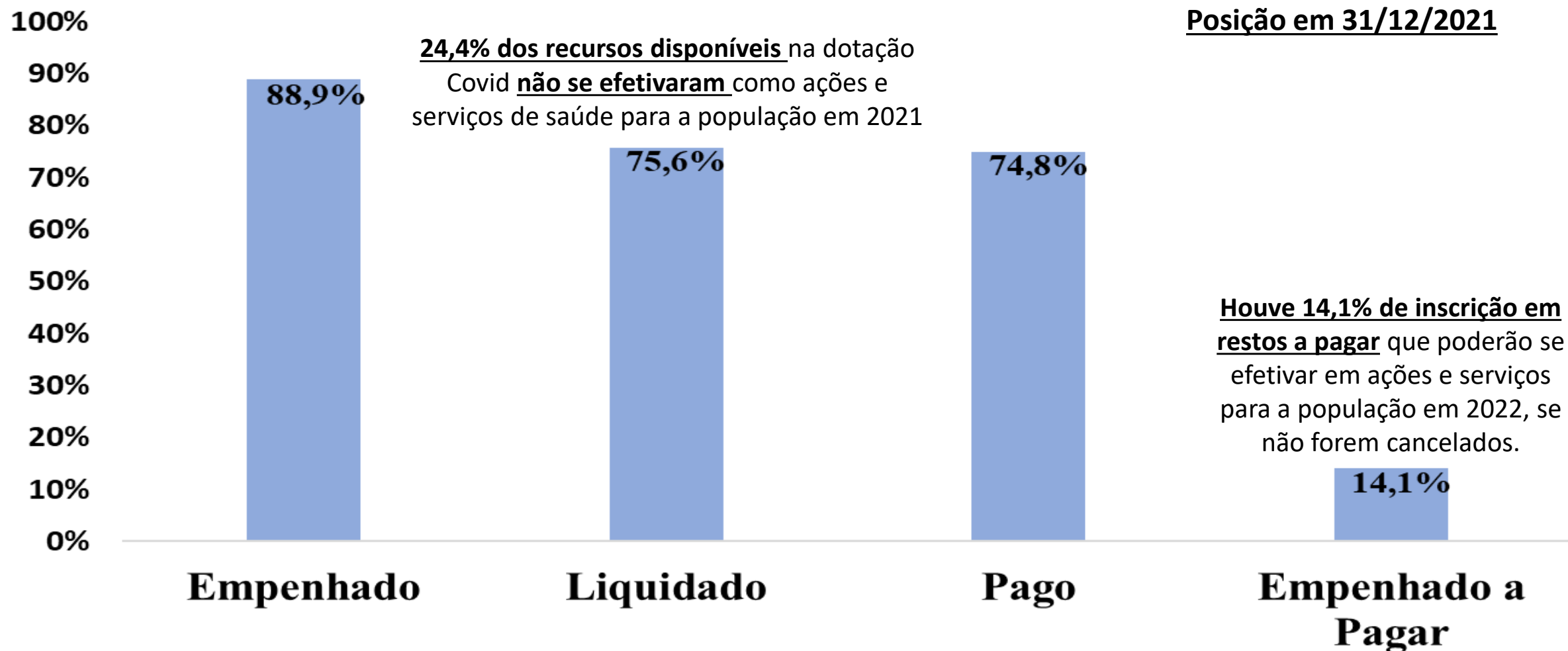
Total: 15,0%

Por Modalidade:

- ✓ **19,3% Aplicação Direta MS**
- ✓ **0,4% Transf. a Estados**
- ✓ **0,5% Transf. a Municípios**
- ✓ **49,1% Transf. Ao Exterior**

Boletim Cofin/CNS - Gráfico 1.C

Nível de Execução da Despesa Consolidada Covid como proporção da Dotação

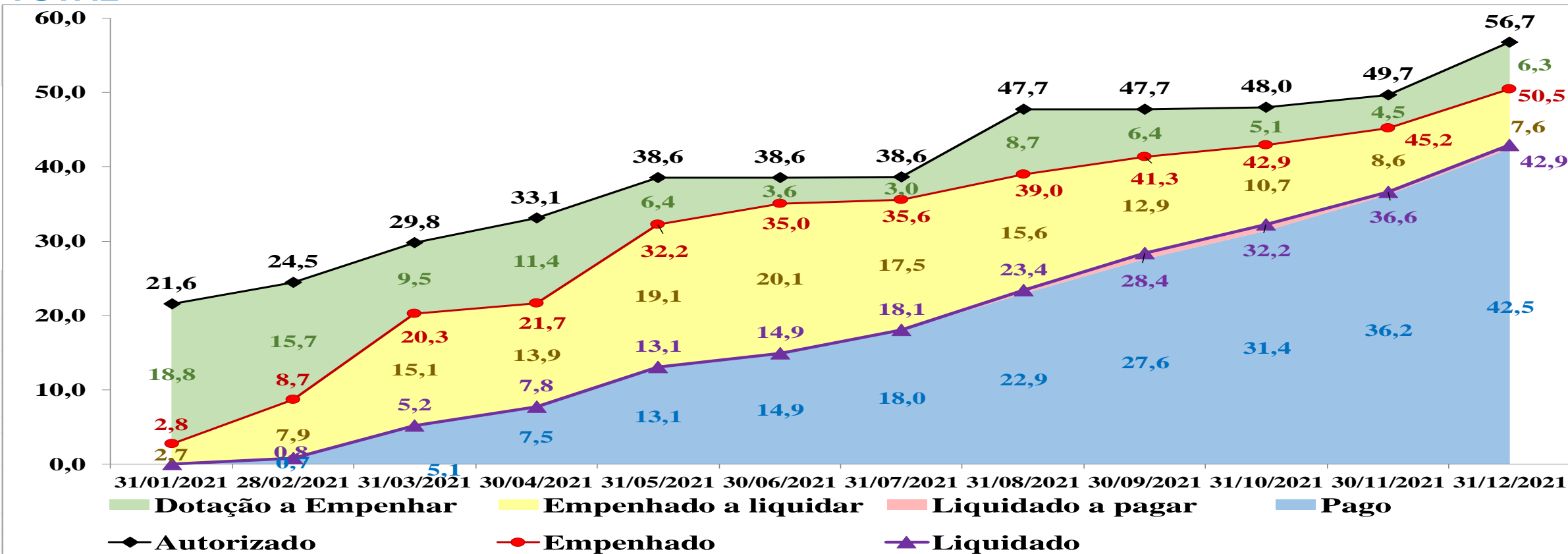


Boletim Cofin/CNS - Gráfico 1.D

Evolução da Execução da Despesa em 2021 (em R\$ Bilhões)

Planos Orçamentários para enfrentamento da Emergência de Saúde Pública de Importância Internacional Decorrente do Coronavírus - ASPS e Não ASPS Atualizado com dados até 31/12/2021 (SigaBrasil)

TOTAL



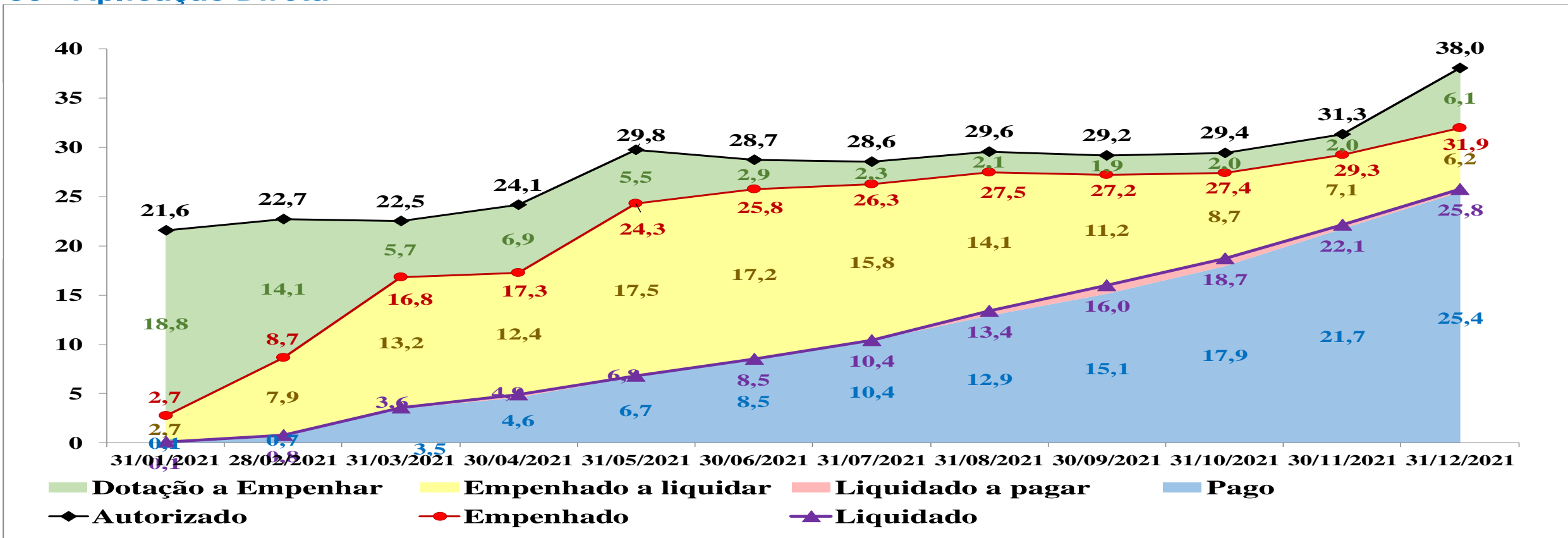
Nota: Valor não ASPS de R\$ 296,8 milhões autorizados e R\$ 151,9 milhões empenhados

Boletim Cofin/CNS - Gráfico 1.E

Evolução da Execução da Despesa em 2021 (em R\$ Bilhões)

Planos Orçamentários para enfrentamento da Emergência de Saúde Pública de Importância Internacional Decorrente do Coronavírus - ASPS e Não ASPS Atualizado com dados até 31/12/2021 (SigaBrasil)

90 - Aplicação Direta



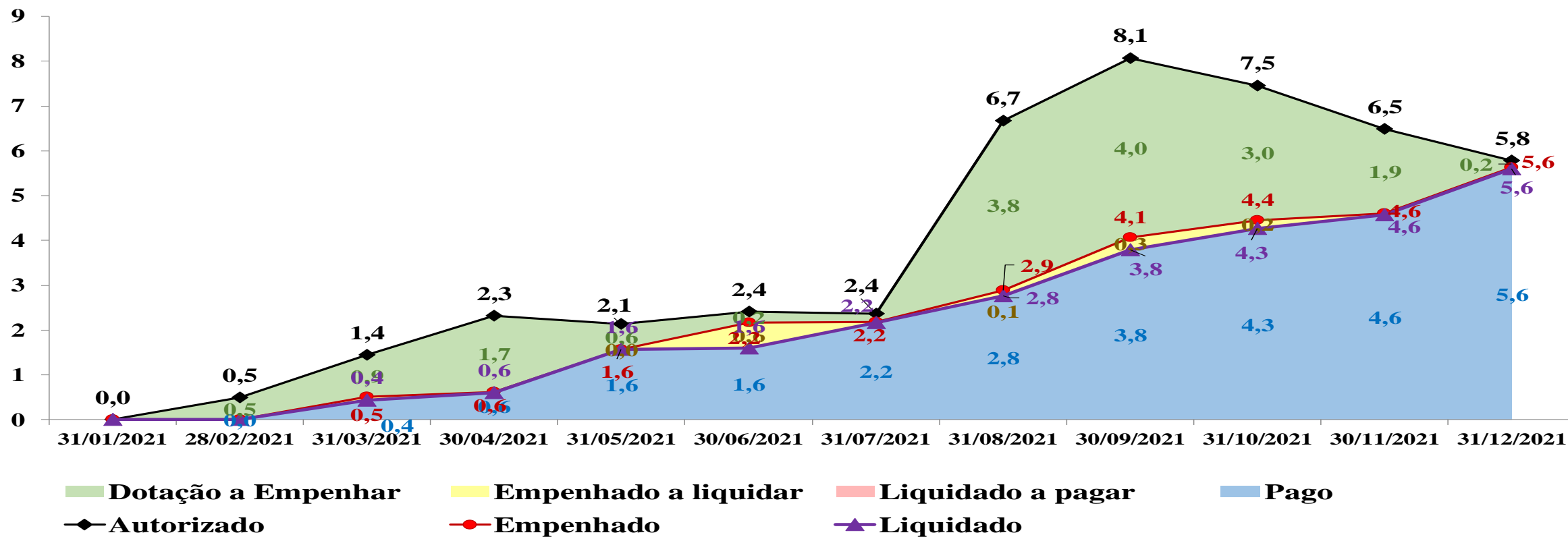
Nota: Valor não ASPS de R\$ 105,8 milhões autorizados e R\$ 105,1 milhões empenhados

Boletim Cofin/CNS - Gráfico 1.F

Evolução da Execução da Despesa em 2021 (em R\$ Bilhões)

Planos Orçamentários para enfrentamento da Emergência de Saúde Pública de Importância Internacional Decorrente do Coronavírus - ASPS e Não ASPS Atualizado com dados até 31/12/2021 (SigaBrasil)

31 - Transferências aos Estados e DF



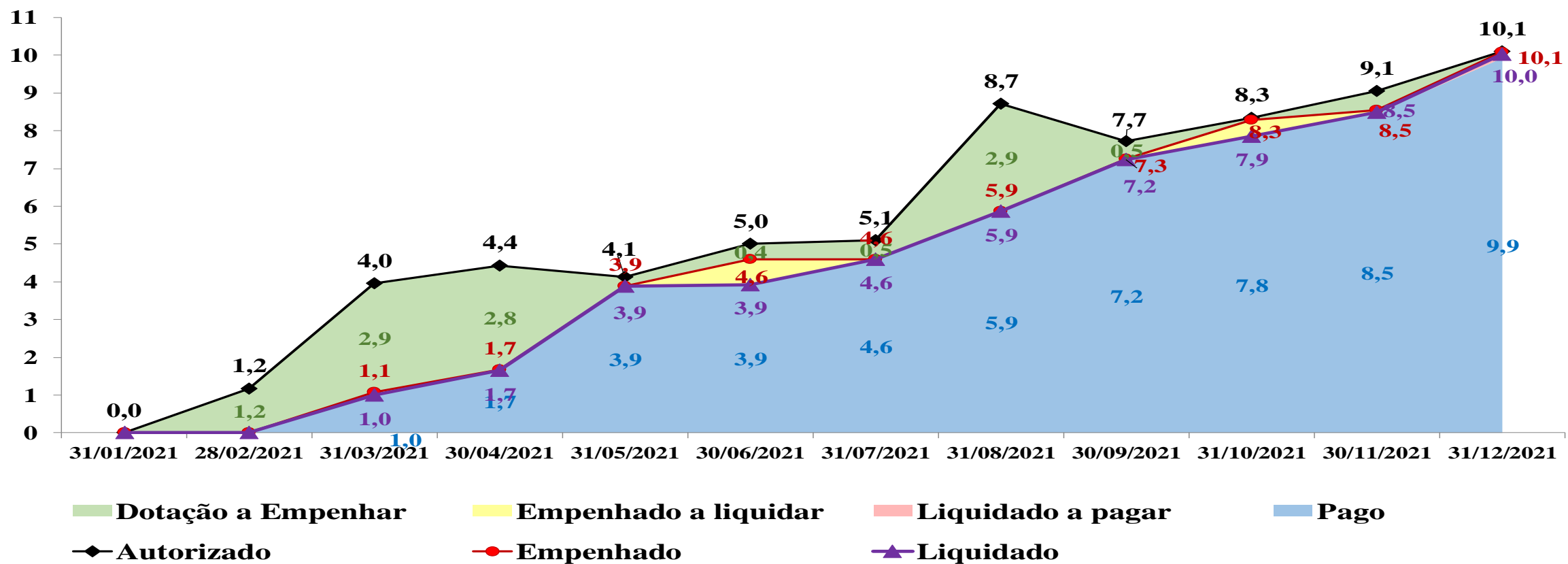
Nota: Valor não ASPS de R\$ 153,8 milhões autorizados e R\$ 11,6 milhões empenhados

Boletim Cofin/CNS - Gráfico 1.G

Evolução da Execução da Despesa em 2021 (em R\$ Bilhões)

Planos Orçamentários para enfrentamento da Emergência de Saúde Pública de Importância Internacional Decorrente do Coronavírus - ASPS e Não ASPS Atualizado com dados até 31/12/2021 (SigaBrasil)

41 - Transferências aos Municípios



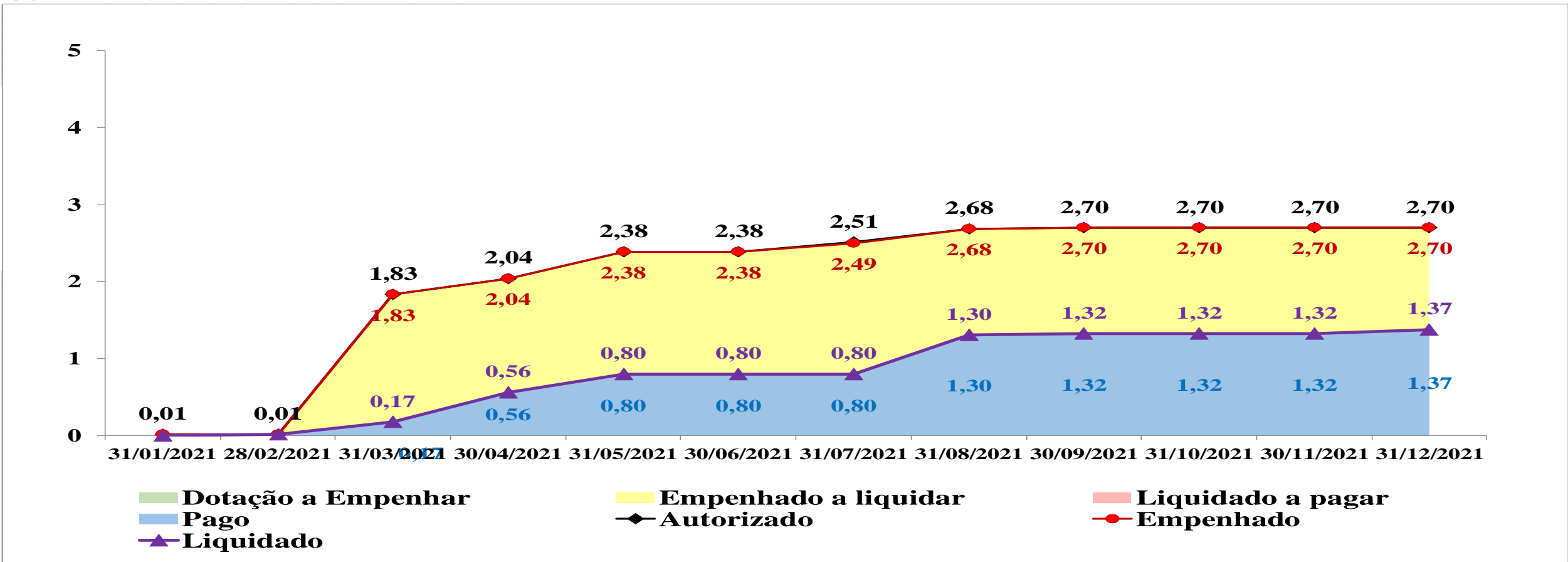
Nota: Valor não ASPS de R\$ 37,2 milhões autorizados e R\$ 35,2 milhões empenhados

Boletim Cofin/CNS - Gráfico 1.H

Evolução da Execução da Despesa em 2021 (em R\$ Bilhões)

Planos Orçamentários para enfrentamento da Emergência de Saúde Pública de Importância Internacional Decorrente do Coronavírus - ASPS e Não ASPS Atualizado com dados até 31/12/2021 (SigaBrasil)

80 - Transferências ao Exterior



Boletim Cofin/CNS Tabela 2A
ID Uso (Cod) 6 - ASPS
Atualizado em 20/01/2022 16:00 (SigaBrasil) Execução até 31/12/2021
Em R\$ milhões

	Dotação Inicial	Dotação Autorizada	Créditos Adicionais	Dotação Cancelada/Remanejada
Total ASPS (R\$ milhões)	131.179	186.819	55.640	-6.105
% da Dotação Inicial	100,0%	142,4%	42,4%	-4,7%
Ações Covid ASPS (R\$ milhões)	0	56.448	55.827	350

	Dotação Autorizada	Crédito Indisponível	Crédito Disponível	Empenhado
Total ASPS (R\$ milhões)	186.819	1.689	5.024	180.106
% da Dotação Autorizada	100,0%	0,9%	2,7%	96,4%

Nota: Exclui R\$ 295,6 milhões autorizados (R\$ 151,5 milhões empenhados) para despesas não ASPS da fonte 142 - Petróleo (PO CV19).

Boletim Cofin/CNS Tabela 2B
ID Uso (Cod) 6 - ASPS
Atualizado em 20/01/2022 16:00 (SigaBrasil) Execução até 31/12/2021
Em R\$ milhões

	Autorizado	Empenhado	Liquidado	Pago	Saldo de Empenho	Nível de Empenho (% do autorizado)		Nível de Liquidação (% do autorizado)	
Total ASPS MS	186.819	180.106	161.573	159.825	20.282	96,4%	Regular	86,5%	Regular
		% do Empenhado	89,7%	88,7%	11,3%				
Total MS exceto ações ASPS Covid	130.074	129.640	118.676	117.364	12.277	99,7%	Adequado	91,2%	Regular
		% do Empenhado	91,5%	90,5%	9,5%				
Ações ASPS Covid	56.745	50.466	42.898	42.461	8.005	88,9%	Inadequado	75,6%	Intolerável
		% do Empenhado	85,0%	84,1%	15,9%				

Nota: Exclui R\$ 295,6 milhões autorizados (R\$ 151,5 milhões empenhados) para despesas não ASPS da fonte 142 - Petróleo (PO CV19).

Boletim Cofin/CNS Tabela 3

Execução das Ações de enfrentamento ao Covid-19 por Modalidade de Aplicação

Atualizado em 20/01/2022 16:00 (SigaBrasil)

Execução até 31/12/2021

Modalidade de Aplicação	Autorizado R\$ milhões	Empenhado		Liquidado		Pago	
		R\$ milhões	% do Autorizado	R\$ milhões	% do Autorizado	R\$ milhões	% do Autorizado
Total	34.460	29.813	87%	25.554	74%	25.119	73%
90 - Aplicações Diretas	18.185	13.700	75%	9.493	52%	9.154	50%
41 - Transferências a municípios - Fundo a Fundo	9.613	9.598	100%	9.558	99%	9.462	98%
31 - Transferências a Estados e DF - Fundo a Fundo	5.582	5.435	97%	5.424	97%	5.424	97%
80 - Transferências ao Exterior	962	962	100%	961	100%	961	100%
91 - Aplicações Diretas - operações intra-orçamentárias	93	93	100%	93	100%	93	100%
50 - Transferências a Inst. Privadas Sem Fins Lucrativos	25	25	100%	25	100%	25	100%

Boletim Cofin/CNS Tabela 4.1

Execução das Ações de enfrentamento ao Covid-19 por Plano Orçamentário (PO) – Posição 31/12/2021

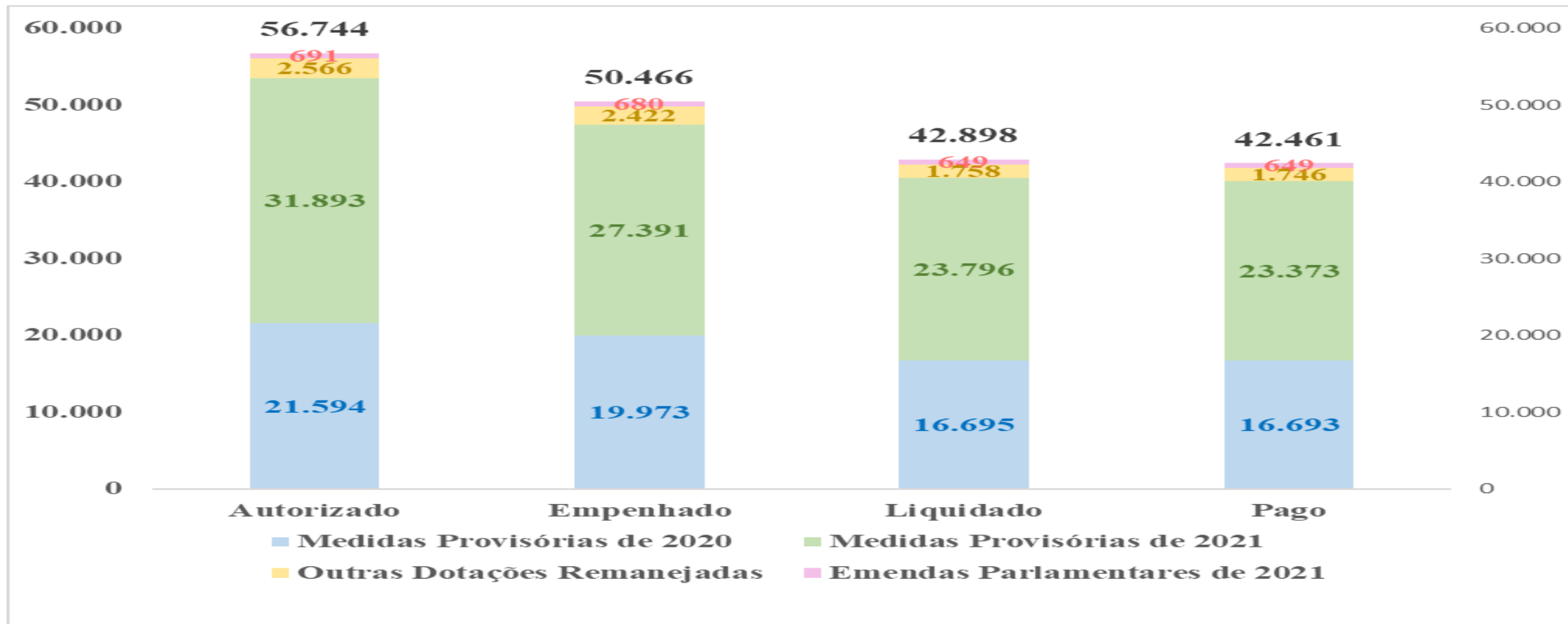
Atualizado em 20/01/2022 16:00 (SigaBrasil)
Execução até 31/12/2021

Plano Orçamentário	Autorizado R\$ milhões (A)	Empenhado (B)		Liquidado (C)		Pago (D)		Saldo Orçamentário (E = A - B)	Saldo a pagar (F = B - D)
		R\$ milhões	% do Autorizado	R\$ milhões	% do Autorizado	R\$ milhões	% do Autorizado	R\$ milhões	R\$ milhões
Total	56.744	50.466	88,9	42.898	75,6	42.461	74,8	6.278,0	8.004,6
Vacinas	34.906	28.821	82,6	22.297	63,9	22.285	63,8	6.084,9	6.535,9
Medidas Provisórias de 2020	21.594	19.973	92,5	16.695	77,3	16.693	77,3	1.620,5	3.280,1
CVA0 MP nº 1.004, de 24/09/2020 - COVAX FACILITY	1.683	1.678	99,7	389	23,1	389	23,1	5,2	1.288,7
CVA1 MP nº 1.015, de 17/12/2020 - aquisição de vacinas	19.911	18.296	91,9	16.306	81,9	16.304	81,9	1.615,3	1.991,4
Medidas Provisórias de 2021	11.912	7.448	62,5	4.431	37,2	4.420	37,1	4.464,5	3.027,2
CVE0 MP nº 1.048, de 10/05/2021 - Vacinas	5.500	5.499	100,0	4.429	80,5	4.418	80,3	1,3	1.080,3
CVG0 MP nº 1.083, de 24/12/2021	6.412	1.949	30,4	2	0,0	2	0,0	4.463,1	1.946,8
Outros créditos adicionais	1.400	1.400	100,0	1.171	83,7	1.171	83,7	0,0	228,7
CV19 - CORONAVIRUS (COVID19)	1.400	1.400	100,0	1.171	83,7	1.171	83,7	0,0	228,7
Outras Despesas Covid	21.838	21.645	99,1	20.601	94,3	20.176	92,4	193,0	1.468,6
Medidas Provisórias de 2021	19.981	19.943	99,8	19.365	96,9	18.952	94,8	38,2	991,0
CVB0 MP nº 1.032, de 24/02/2021	2.861	2.843	99,4	2.831	99,0	2.831	98,9	18,0	12,3
CVC0 MP nº 1.041, de 30/03/2021	5.324	5.316	99,8	5.090	95,6	4.798	90,1	8,5	517,3
CVD0 MP nº 1.043, de 16/04/2021	2.693	2.688	99,8	2.684	99,6	2.684	99,6	5,2	4,5
CVF0 MP nº 1.062, de 09/08/2021	9.102	9.096	99,9	8.760	96,2	8.639	94,9	6,4	456,9
Outros créditos adicionais	1.166	1.022	87,6	587	50,3	575	49,3	144,1	446,6
CV19 - CORONAVIRUS (COVID19)	1.166	1.022	87,6	587	50,3	575	49,3	144,1	446,6
Emendas Parlamentares de 2021	691	680	98,5	649	94,0	649	94,0	10,7	31,0
0000 - Reforço de recursos para Emergência Internacional e	691	680	98,5	649	94,0	649	94,0	10,7	31,0

Nota: Inclui R\$ 295,6 milhões autorizados (R\$ 151,5 milhões empenhados) para despesas não ASPs da fonte 142 - Petróleo (PO CV19).

Boletim Cofin/CNS Gráfico 4.1

Execução das Ações de enfrentamento ao Covid-19 por Plano Orçamentário (PO) – Posição em 31/12/2021



Fonte: Tabela 4.1

Boletim Cofin/CNS Tabela 4.1 (complemento)

Atualizado em 20/01/2021 01:30 (SIGABRASIL) Dados até 31/12/2021

Execução das Ações de enfrentamento ao Covid-19 por Plano Orçamentário (PO) - Saldo não empenhado

Ação / Plano Orçamentário	Autorizado (em R\$)	Saldo não Empenhado (em R\$)	Saldo / Autorizado
Total	56.743.782.928	6.277.958.992	11,1%
Vacinas	27.093.971.109	6.084.928.196	22,5%
Medidas Provisórias de 2020	21.593.899.205	1.620.461.823	7,5%
CVA0 MP nº 1.004, de 24/09/2020 - COVAX FACILITY	1.682.804.743	5.189.184	0,3%
CVA1 MP nº 1.015, de 17/12/2020 - aquisição de vacinas	19.911.094.462	1.615.272.638	8,1%
Medidas Provisórias de 2021	5.500.071.904	4.464.466.373	81,2%
CVE0 MP nº 1.048, de 10/05/2021 - Vacinas	5.500.071.904	1.337.004	0,0%
CVG0 MP nº 1.083, de 24/12/2021	6.412.000.000	4.463.129.369	69,6%
Outras Dotações Remanejadas	1.400.000.000	0	0,0%
CV19 - CORONAVIRUS (COVID19)	1.400.000.000	0	
Outras Despesas Covid	21.837.811.819	193.030.797	0,9%
Medidas Provisórias de 2021	19.981.276.404	38.195.533	0,2%
CVB0 MP nº 1.032, de 24/02/2021	2.861.205.000	18.011.890	0,6%
CVC0 MP nº 1.041, de 30/03/2021	5.324.320.142	8.534.235	0,2%
CVD0 MP nº 1.043, de 16/04/2021	2.693.315.000	5.239.919	0,2%
CVF0 MP nº 1.062, de 09/08/2021	9.102.436.262	6.409.488	0,1%
Emendas Parlamentares de 2021	1.165.683.246	144.135.417	12,4%
0000 - Reforço de recursos para Emergência Internacional em	1.165.683.246	144.135.417	12,4%
Emendas Parlamentares de 2021	690.852.169	10.699.847	1,5%
0000 - Reforço de recursos para Emergência Internacional em	690.852.169	10.699.847	1,5%

Tabela 4.2 - Execução das Ações de enfrentamento ao Covid-19, por Plano Orçamentário (PO) Inscrição e Pagamento de Restos a Pagar por Plano Orçamentário

Atualizado em 20/01/2022 16:00 (SigaBrasil)

Execução até 31/12/2021

Plano Orçamentário	Restos a Pagar							
	Inscrito R\$ milhões	Pagos R\$ milhões	% Pago	RP Processado Cancelado R\$ milhões	RP Não Processado Cancelado R\$ milhões	% Cancelado	RP a Pagar R\$ milhões	% a Pagar
Total	2.504,0	1.764,5	70%	0,2	332,1	13%	407,1	16%
CV20 MP nº 940, de 02/04/2020	44,9	24,0	54%	0,0	5,9	13%	14,9	33%
CV60 MP nº 941, de 02/04/2020	23,6	22,6	96%	0,0	0,0	0%	1,0	4%
CV30 MP nº 947, de 08/04/2020	0,8	0,7	89%	0,0	0,1	10%	0,0	1%
CV70 MP nº 967, de 19/05/2020	1.093,1	1.009,5	92%	0,0	3,9	0%	79,7	7%
CV40 MP nº 969, de 20/05/2020	169,6	165,7	98%	0,0	2,2	1%	1,7	1%
CV80 MP nº 970, de 25/05/2020	319,5	0,3	0%	0,0	319,1	100%	0,0	0%
CV50 MP nº 976, de 04/06/2020	156,2	128,0	82%	0,0	0,0	0%	28,2	18%
CV91 MP nº 994, de 06/08/2020 - absorção tecn. vacina	614,6	348,1	57%	0,2	0,9	0%	265,4	43%
CVA1 MP nº 1.015, de 17/12/2020 - aquisição de vacinas	81,7	65,6	80%	0,0	0,0	0%	16,2	20%

Tabela 4.3 - Execução das Ações de enfrentamento ao Covid-19 de MPs de 2021, por Plano Orçamentário (PO)
Por Modalidade de Aplicação

Atualizado em 20/01/2022 16:00 (SigaBrasil)

Execução até 31/12/2021

Total ASPS em UGs de outros ministérios

Órgão Superior exceto Ministério da Saúde	Empenhado R\$ milhões	Liquidado		Pago		Saldo a pagar
		R\$ milhões	% do Empenhado	R\$ milhões	% do Empenhado	
Total	3.305.791.333	2.718.541.918	82,2%	2.512.834.015	76,0%	792.957.318
Ministério da Educação	2.785.294.022	2.260.063.379	81,1%	2.121.088.695	76,2%	664.205.327
Ministério da Defesa	354.832.837	296.037.200	83,4%	250.773.807	70,7%	104.059.030
Justiça Federal	68.884.719	68.884.719	100,0%	68.884.719	100,0%	
Ministério da Ciência, Tecnologia e Inovação	93.826.054	91.192.109	97,2%	69.876.786	74,5%	23.949.268
Ministério da Economia	2.953.700	2.364.512	80,1%	2.210.008	74,8%	743.692

Total COVID ASPS em UGs de outros ministérios

Órgão Superior exceto Ministério da Saúde	Empenhado R\$ milhões	Liquidado		Pago		Saldo a pagar
		R\$ milhões	% do Empenhado	R\$ milhões	% do Empenhado	
Total	449.209.159	414.512.450	92,3%	405.561.350	90,3%	43.647.809
Ministério da Educação	271.713.189	243.821.408	89,7%	241.931.288	89,0%	29.781.902
Ministério da Defesa	166.614.143	159.809.215	95,9%	152.748.236	91,7%	13.865.907
Ministério da Ciência, Tecnologia e Inovação	10.881.827	10.881.827	100,0%	10.881.827	100,0%	

Boletim Cofin/CNS Tabela 5

Atualizado em 20/01/2022 16:00 (SigaBrasil)

Execução até 31/12/2021

Execução Orçamentárias ASPS - Emendas Parlamentares / Total ASPS

Em R\$ milhões

Resultado Lei	Dotação Inicial	Autorizado	Empenhado	Liquidado	Pago	RP Pago
Total	131.179	186.819	180.106	161.573	159.825	12.254
Programação MS	115.334	170.806	164.413	149.102	147.355	10.253
0 - DESP. FINANCEIRA	1.133	1.143	1.018	1.018	1.018	0
1 - DESP. PRIM. OBRIGATÓRIA	99.438	130.436	125.862	116.684	115.428	5.731
2 - DESP. PRIM. DISCRICIONÁRIA	14.762	39.226	37.533	31.400	30.909	4.503
3 - DESP. PRIM. DISCRIC. (PPI / PAC)						18
Total Emendas Parlamentares	15.845	16.013	15.693	12.472	12.470	2.001
6 - DESP. PRIM. DISC. (EMENDAS INDIVIDUAIS)	5.281	5.306	5.139	3.932	3.931	962
7 - DESPESA DISCRICIONARIA DECORRENTE DE EMENDA DE BANCADA	2.988	3.035	2.974	2.759	2.759	70
8 - DESP.DISC.DECORRENTE DE EMENDA SF,CD E COMISSAO MISTA CN						11
9 - DESP.DISC.DECORRENTE DE EMENDA DIR.GERAL PLOA.EXC.ORDEM TEC	7.576	7.671	7.580	5.780	5.780	958
% Emendas Parlamentares / ASPS	12,1%	8,6%	8,7%	7,7%	7,8%	16,3%
% Emendas de Relator (RP 9) / Total Emendas	47,8%	47,9%	48,3%	46,3%	46,4%	47,9%
% Emendas de Relator (RP 9) / ASPS	5,8%	4,1%	4,2%	3,6%	3,6%	7,8%

Tabela 5.1 - Execução das Emendas de Relator, por Órgão

Execução de Emendas de Relator (RP9) até 31/12/2021

Atualizado em 20/01/2022 16:00 (SigaBrasil)

Órgão	R\$				% do Total				% Pago / Autorizado
	Autorizado	Empenhado	Liquidado	Pago	Autorizado	Empenhado	Liquidado	Pago	
Total	16.865.000.000	16.719.609.211	6.396.935.422	6.392.225.604	100,0%	100,0%	100,0%	100,0%	37,9%
36000 - MINISTÉRIO DA SAÚDE	7.761.121.012	7.669.980.953	5.784.842.606	5.784.842.606	46,0%	45,9%	90,4%	90,5%	74,5%
53000 - MINISTÉRIO DO DESENVOLVIMENTO REGIONAL	6.064.096.193	6.042.928.607	28.438.481	26.951.681	36,0%	36,1%	0,4%	0,4%	0,4%
22000 - MINISTÉRIO DA AGRICULTURA, PECUÁRIA E ABAST	1.138.003.957	1.127.883.790	114.599.161	112.151.847	6,7%	6,7%	1,8%	1,8%	9,9%
55000 - MINISTÉRIO DA CIDADANIA	665.555.230	643.059.585	19.659.734	19.659.734	3,9%	3,8%	0,3%	0,3%	3,0%
26000 - MINISTÉRIO DA EDUCAÇÃO	523.223.608	522.948.209	130.098.411	130.098.411	3,1%	3,1%	2,0%	2,0%	24,9%
52000 - MINISTÉRIO DA DEFESA	358.000.000	357.993.690	4.601.585	3.825.881	2,1%	2,1%	0,1%	0,1%	1,1%
25000 - MINISTÉRIO DA ECONOMIA	350.000.000	349.814.377	314.695.445	314.695.445	2,1%	2,1%	4,9%	4,9%	89,9%
24000 - MINISTÉRIO DA CIÊNCIA, TECNOLOGIA E INOVAÇÃO	5.000.000	5.000.000	0	0	0,0%	0,0%	0,0%	0,0%	0,0%

Execução de Emendas de Relator (RP9) de 09/11 a 31/12/2021

Órgão	Autorizado	Empenhado	Liquidado	Pago
Total	0	7.408.467.636	2.547.577.210	2.546.058.021
36000 - MINISTÉRIO DA SAÚDE	251.121.012	3.035.193.012	2.304.115.265	2.304.115.265
53000 - MINISTÉRIO DO DESENVOLVIMENTO REGIONAL	323.720.442	3.297.195.223	22.258.345	22.423.899
22000 - MINISTÉRIO DA AGRICULTURA, PECUÁRIA E ABAST	-124.841.454	337.722.177	102.660.632	101.463.922
55000 - MINISTÉRIO DA CIDADANIA	-129.709.022	344.898.840	5.418.600	5.584.500
26000 - MINISTÉRIO DA EDUCAÇÃO	-258.290.978	211.788.543	50.385.328	50.385.328
52000 - MINISTÉRIO DA DEFESA	8.000.000	142.947.826	2.312.811	1.658.877
25000 - MINISTÉRIO DA ECONOMIA	0	33.722.014	60.426.230	60.426.230
24000 - MINISTÉRIO DA CIÊNCIA, TECNOLOGIA E INOVAÇÃO	-70.000.000	5.000.000	0	0

Gráfico 5.A

Evolução da Execução das Despesas ASPS com recursos do MS por Outros Ministérios
(em R\$ a preços correntes)

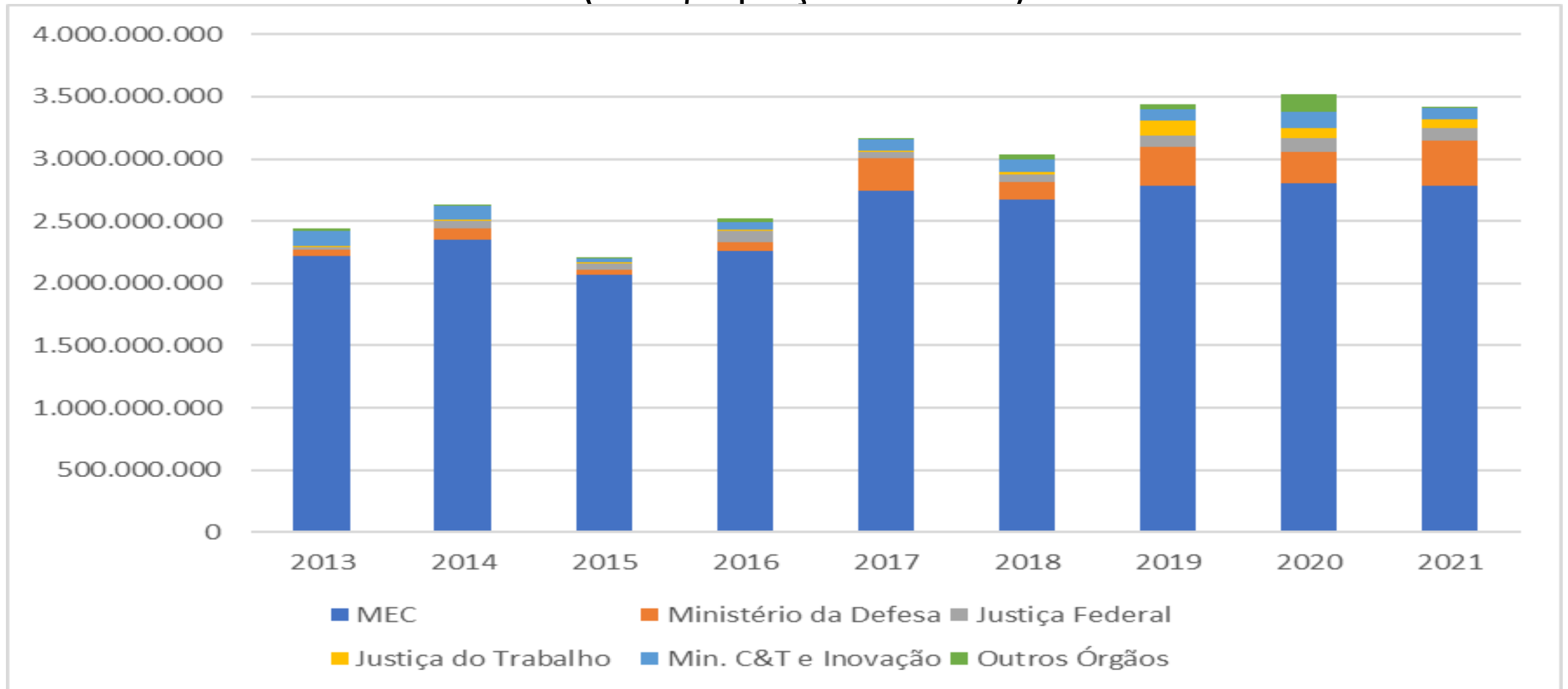


Gráfico 5.A

Evolução da Execução das Despesas ASPS com recursos do MS pelo Ministério da Defesa



Gráfico 5.A
Evolução da Execução das Despesas ASPS com recursos do MS pelo MEC

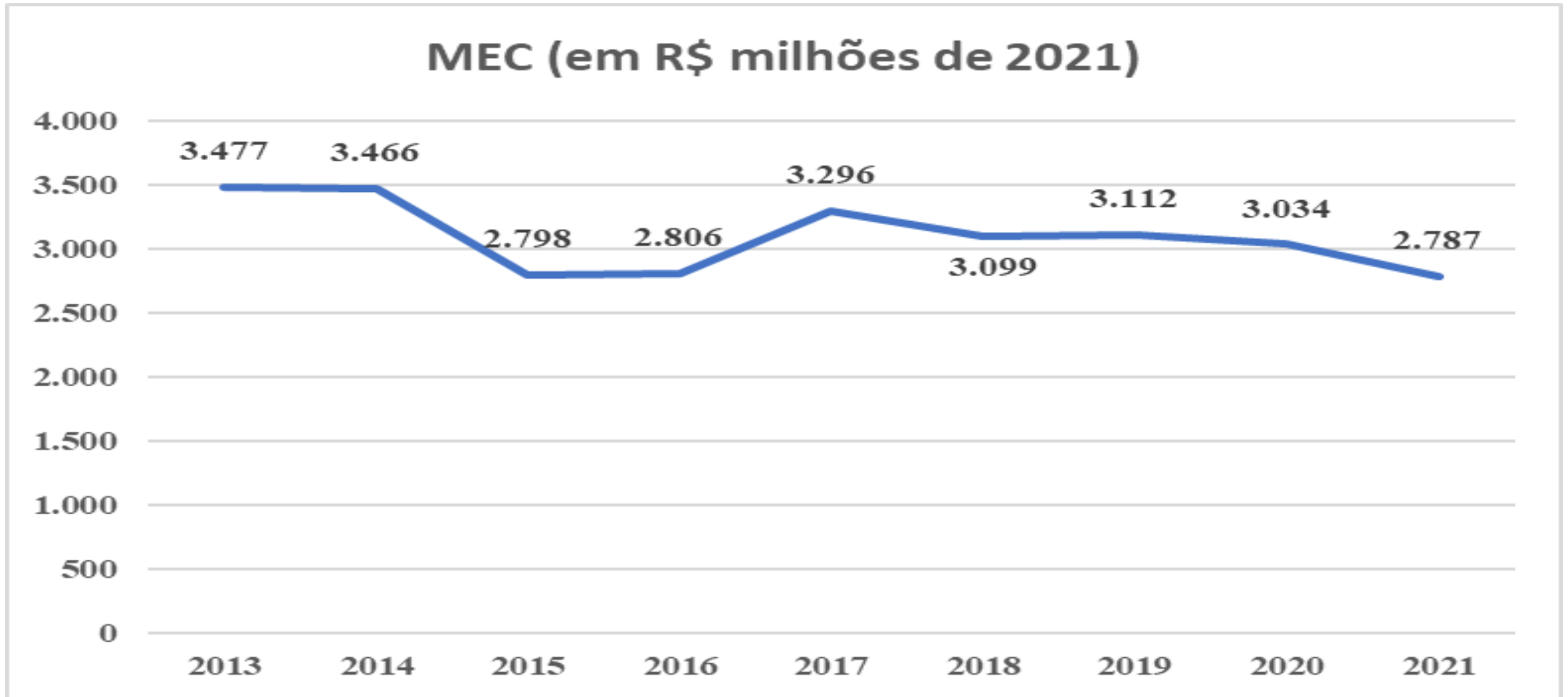


Tabela 6.1 - Execução de Despesas ASPS do MS para Covid
Unidades gestoras do Ministério da Defesa
Por Unidade Gestora e Elemento de Despesa (> R\$ 1 milhão)

Atualizado em 20/01/2022 16:00
(SigaBrasil)
Execução até 31/12/2021

UG	Empenhado	Liquidado	Pago
Total	166.614.143	159.809.215	152.748.236
120090 - COMISSAO AERONAUTICA BRASILEIRA EM WASHINGTON	63.108.123	61.387.241	61.387.241
33903985 - SERVICOS EM ITENS REPARAVEIS DE AVIACAO	59.259.383	58.899.059	58.899.059
33903905 - SERVICOS TECNICOS PROFISSIONAIS	3.171.795	1.811.237	1.811.237
33903032 - SUPRIMENTO DE AVIACAO	676.945	676.945	676.945
120195 - CENTRO DE AQUISICOES ESPECIFICAS	51.043.039	50.917.477	49.472.305
33903985 - SERVICOS EM ITENS REPARAVEIS DE AVIACAO	25.531.146	25.531.146	24.229.536
33903002 - COMBUSTIVEIS E LUBRIFICANTES DE AVIACAO	23.302.990	23.253.797	23.239.479
33903032 - SUPRIMENTO DE AVIACAO	1.852.834	1.791.520	1.665.776
33903917 - MANUT. E CONSERV. DE MAQUINAS E EQUIPAMENTOS	146.770	146.770	143.270
33903901 - ASSINATURAS DE PERIODICOS E ANUIDADES	141.741	141.741	141.741
33903919 - MANUTENCAO E CONSERV. DE VEICULOS	45.559	30.503	30.503
33903977 - VIGILANCIA OSTENSIVA/MONITORADA/RASTREAMENTO	22.000	22.000	22.000
120091 - COMISSAO AERONAUTICA BRASILEIRA NA EUROPA	25.651.999	25.651.999	25.651.999
33903985 - SERVICOS EM ITENS REPARAVEIS DE AVIACAO	25.651.999	25.651.999	25.651.999
771300 - CENTRO DE OBTENCAO DA MARINHA NO R.J.	7.878.314	7.081.615	5.355.396
33903001 - COMBUSTIVEIS E LUBRIFICANTES AUTOMOTIVOS	7.382.075	6.585.379	4.950.160
33903002 - COMBUSTIVEIS E LUBRIFICANTES DE AVIACAO	496.239	496.236	405.236
160069 - COMANDO LOGISTICO	4.143.809	2.006.563	484.208
33903985 - SERVICOS EM ITENS REPARAVEIS DE AVIACAO	2.113.454	0	0
33903001 - COMBUSTIVEIS E LUBRIFICANTES AUTOMOTIVOS	1.522.355	1.522.355	0
33903032 - SUPRIMENTO DE AVIACAO	507.999	484.208	484.208
160094 - COMISSAO DO EXERCITO BRASILEIRO EM WASHINGTON	3.515.250	2.544.836	2.544.836
33903032 - SUPRIMENTO DE AVIACAO	2.544.836	2.544.836	2.544.836
33903985 - SERVICOS EM ITENS REPARAVEIS DE AVIACAO	970.415	0	0
741000 - ARSENAL DE MARINHA DO RIO DE JANEIRO	1.140.552	1.067.612	1.067.612
33903917 - MANUT. E CONSERV. DE MAQUINAS E EQUIPAMENTOS	978.121	978.121	978.121
33903034 - SOBRESSAL. MAQ.E MOTORES NAVIOS E EMBARCACOES	162.431	89.491	89.491

Tabela 6.1 (continuação – empenhado de R\$ 175 mil a R\$ 1 milhão)

UG	Empenhado	Liquidado	Pago
160014 - COMANDO 12 REGIAO MILITAR	943.444	791.439	788.740
160537 - COMANDO DA 16A BRIGADA DE INFANTARIA DE SELVA	702.120	562.629	388.991
788820 - CENTRO DE INTENDENCIA DA MARINHA EM MANAUS	561.118	501.535	491.000
783810 - CENTRO DE INTENDENCIA DA MARINHA EM NATAL	358.224	102.508	31.506
160136 - 9º GRUPAMENTO LOGISTICO	332.463	332.463	139.030
160482 - COMANDO/1A BRIGADA DE INFANTARIA DE SELVA	293.570	264.090	187.774
781100 - COMANDO DO GRUPAMENTO DE PATRULHA NAV. DO SUD	282.040	282.040	21.484
160016 - COMANDO DO COMANDO MILITAR DA AMAZONIA	270.343	262.787	159.095
160352 - COMANDO DE FRONTEIRA DE RORAIMA/7 BIS	259.416	218.709	185.023
160148 - BASE DE ADMINISTRACAO E APOIO DO CMP	257.233	257.233	167.375
120645 - GRUPAMENTO DE APOIO DO GALEAO	251.789	251.789	251.789
160536 - COMANDO DE FRONTEIRA JURUA E 61º BIS	227.145	125.840	66.483
160021 - PARQUE REGIONAL DE MANUTENCAO/12	224.978	211.960	150.990
160105 - 24º BATALHAO DE INFANTARIA DE SELVA	201.051	179.553	53.799
120630 - BASE AEREA DE DE MANAUS	183.604	183.604	95.822
160155 - COMANDO DE FRONTEIRA JAURU / 66º BI MTZ	177.431	173.686	173.686
784810 - CENTRO DE INTENDENCIA DA MARINHA EM BELEM	175.907	162.147	46.200

Tabela 6.1 (continuação – empenhado de R\$ 60 mil a R\$ 175 mil)

UG	Empenhado	Liquidado	Pago
160545 - HOSPITAL DE GUARN. DE S. GABRIEL DA CACHOEIRA	158.996	147.767	147.767
160062 - CENTRO DE INTELIGENCIA DO EXERCITO	150.000	150.000	150.000
120624 - BASE AEREA DE DE ANAPOLIS	145.165	145.165	145.165
160111 - COMANDO DA 4A BDA DE INFANTARIA LEVE MONTANHA	129.801	123.925	117.873
160518 - BASE DE AVIACAO DE TAUBATE	119.550	119.550	0
160297 - COMANDO DA 1 DIVISAO DE EXERCITO	114.496	114.496	101.867
120638 - BASE AEREA DE CAMPO GRANDE	114.275	114.275	111.354
160515 - COMANDO DA 2A BRIGADA DE INFANTARIA DE SELVA	106.306	104.937	101.715
160024 - COMANDO DE FRONTEIRA SOLIMÕES/8 BIS	102.271	102.271	101.358
785810 - CENTRO DE INTENDENCIA DA MARINHA EM RIO GRAND	98.917	95.226	0
160049 - 10º DEPOSITO DE SUPRIMENTO	95.246	95.246	39.939
160095 - 58 BATALHAO DE INFANTARIA MOTORIZADO	90.743	90.743	60.688
160026 - COMANDO DA 22ª BRIGADA DE INFANTARIA DE SELVA	82.919	66.095	58.565
160163 - COMANDO DA 8 REGIAO MILITAR/8 DE	80.557	80.557	80.557
160171 - 8 BATALHAO DE ENGENHARIA DE CONSTRUCAO	69.695	69.695	55.853
160156 - 44 BATALHAO DE INFANTARIA MOTORIZADO	63.352	63.352	63.352
160098 - BASE ADMINISTRATIVA DO CMDO DE OP ESPECIAIS	63.109	37.858	3.942
160348 - 5 BATALHAO DE ENGENHARIA DE CONSTRUCAO	61.720	54.635	34.049
788810 - ESTACAO NAVAL DO RIO NEGRO	60.105	56.941	56.941

Tabela 6.1 (continuação – empenhado de R\$ 30 mil a R\$ 60 mil)

UG	Empenhado	Liquidado	Pago
160161 - 2º BATALHAO DE INFANTARIA DE SELVA	59.773	59.773	45.713
160530 - BASE DE ADM E APOIO DO CMDO MILITAR DO OESTE	59.036	58.290	48.771
788310 - CAPITANIA FLUVIAL DA AMAZONIA OCIDENTAL	54.591	54.591	54.591
160004 - 59 BATALHAO DE INFANTARIA MOTORIZADO	51.837	51.837	45.849
160388 - 3 REGIMENTO DE CAVALARIA DE GUARDA	51.654	51.654	33.732
160007 - 4 BATALHAO DE AVIACAO DO EXERCITO	50.932	50.932	17.403
160437 - 8 REGIMENTO DE CAVALARIA MECANIZADO	49.656	49.656	31.945
160389 - 8 BATALHAO LOGISTICO	49.075	45.493	40.551
160225 - BASE ADMINISTRATIVA DO CURADO	48.404	48.404	48.404
160386 - 3 BATALHAO DE POLICIA DO EXERCITO	48.241	48.241	41.640
160384 - 18 BATALHAO DE INFANTARIA MOTORIZADO	45.758	28.735	18.411
160160 - 51 BATALHAO DE INFANTARIA DE SELVA	43.147	43.147	34.229
160167 - 53 BATALHAO DE INFANTARIA DE SELVA	42.910	24.010	24.010
160015 - COMANDO 2 GRUPAMENTO ENGENHARIA	40.429	38.715	26.171
160413 - BASE ADM DA GUARNICAO DE SANTA MARIA	38.603	38.603	38.603
160229 - 15º GRUPO DE ARTILHARIA DE CAMPANHA AP	37.598	37.598	32.175
160170 - COMANDO 23 BRIGADA DE INFANTARIA DE SELVA	36.496	36.496	35.573
795500 - BASE DE FUZILEIROS NAVAI DO RIO MERITI	34.811	34.811	0
795380 - BASE DE FUZILEIROS NAVAI DA ILHA DAS FLORES	34.332	29.838	0
160001 - 7º BATALHAO DE ENGENHARIA DE CONSTRUCAO	33.823	33.823	32.894
120039 - GRUPAMENTO DE APOIO DO RIO DE JANEIRO	33.751	33.751	33.751
160433 - 19 BATALHAO DE INFANTARIA MOTORIZADO	33.554	32.596	28.757
160005 - 54 BATALHAO DE INFANTARIA DE SELVA	33.388	31.468	31.468
160479 - COMANDO DE ARTILHARIA DO EXERCITO	33.334	33.334	19.639
160354 - 10 BATALHAO LOGISTICO	31.485	31.485	22.985
160146 - COMANDO DA 18 BRIGADA DE INF FRONTEIRA	30.071	30.071	17.940

Tabela 6.1 (continuação – empenhado abaixo de R\$ 1 milhão)

UG	Empenhado	Liquidado	Pago
160036 - COMANDO 6 REGIAO MILITAR	29.586	29.586	28.717
160159 - 18 GRUPO DE ARTILHARIA DE CAMPANHA	28.882	28.882	28.882
160012 - CENTRO DE INSTRUCAO DE GUERRA NA SELVA	28.497	27.721	13.242
160436 - 22 GRUPO DE ARTILHARIA DE CAMP.AUTOPROPULSADO	26.983	26.983	9.983
160547 - 22 BATALHAO DE INFANTARIA	25.784	25.784	25.784
160196 - BASE DE ADMINISTRACAO E APOIO CMN	25.322	25.322	24.403
160377 - 8 ESQUADRAO DE CAVALARIA MECANIZADO	24.795	24.795	13.108
160522 - 28 BATALHAO LOGISITICO	23.546	23.546	1.460
160279 - 57 BATALHAO DE INFANTARIA MOTORIZADO (ES)	22.460	22.460	22.023
160123 - 14 GRUPO DE ARTILHARIA DE CAMPANHA	22.323	22.323	22.323
160018 - 12. BATALHAO DE SUPRIMENTO	22.288	12.490	6.494
160122 - 55 BATALHAO DE INFANTARIA	22.148	22.148	22.148
120631 - BASE AEREA DE NATAL	21.948	21.948	12.915
160074 - PARQUE REGIONAL DE MANUTENCAO/8	21.714	21.714	15.825
160250 - 1 BATALHAO DE COMUNICACOES	20.475	20.475	20.475
160207 - 3º REGIMENTO DE CARROS DE COMBATE	20.467	20.467	20.467
781000 - COMANDO DO 1.DISTRITO NAVAL	19.990	15.163	0
160422 - COMANDO 1 BRIGADA DE CAVALARIA MECANIZADA	19.957	19.957	19.957
120641 - BASE AEREA DE PORTO VELHO	19.500	19.500	19.500
160232 - 13 BATALHAO DE INFANTARIA BLINDADO	19.145	19.145	9.895
160034 - 6º BATALHAO DE POLICIA DO EXERCITO	19.118	19.118	19.118
160211 - 20 BATALHAO DE INFANTARIA BLINDADO	18.744	18.744	18.693
160344 - COMANDO 7ª BRIGADA DE INFANTARIA MOTORIZADA	18.423	18.423	18.423
160174 - 15º BATALHAO DE INFANTARIA MOTORIZADO	18.419	18.419	18.419
160410 - 4 BATALHAO LOGISTICO	18.379	18.379	14.145
160052 - 1 REGIMENTO DE CAVALARIA DE GUARDA	17.993	17.993	17.993
160002 - COMANDO DE FRONTEIRA ACRE/4 BIS	17.437	17.437	17.437
120623 - BASE AEREA DOS AFONSOS	17.380	17.380	17.380
160008 - CENTRO DE EMBARCACOES DO COM.MIL.DA AMAZONIA	17.136	17.136	17.136
160254 - 1º BATALHAO DE INFANTARIA MECANIZADO (ES)	17.023	17.023	17.023
160133 - 10 REGIMENTO DE CAVALARIA MECANIZADO	16.928	16.928	16.928
160131 - 17 REGIMENTO DE CAVALARIA MECANIZADO	16.861	16.861	1.750
160152 - 11 REGIMENTO DE CAVALARIA MECANIZADO	16.843	16.843	16.843
160438 - COMANDO 2 BRIGADA DE CAVALARIA MECANIZADA	16.826	16.826	11.712
160177 - 71 BATALHAO DE INFANTARIA MOTORIZADO	16.785	16.785	12.149
160262 - 1 REGIMENTO DE CARROS DE COMBATE	16.494	16.494	0
160145 - 17 BATALHAO DE FRONTEIRA	15.999	15.999	15.999
781600 - ESCOLA DE APRENDIZES-MARINHEIROS DO ES	15.983	15.983	0
160040 - PARQUE REGIONAL DE MANUTENCAO/6	15.501	15.501	15.501
160173 - 31º BATALHAO DE INFANTARIA MOTORIZADO	15.391	15.391	10.822

Tabela 6.1 (continuação – empenhado de R\$ 10 mil a R\$ 15 mil)

UG	Empenhado	Liquidado	Pago
160340 - 16º BATALHAO DE INFANTARIA MOTORIZADO	14.999	14.999	14.999
160192 - BASE DE ADMINISTRACAO E APOIO DA 5ª RM	14.782	14.782	14.782
160446 - 62 BATALHAO DE INFANTARIA	14.668	14.668	11.073
160236 - 2ª COMPANHIA DE INFANTARIA	14.596	14.596	14.596
160217 - 5 GRUPO DE ARTILHARIA DE CAMPANHA/AP	14.570	14.570	14.570
120633 - GRUPAMENTO DE APOIO DE SAO PAULO	14.461	14.461	14.461
160524 - 15 BATALHAO LOGISTICO	14.309	14.309	13.651
160149 - COMANDO 4 BRIGADA DE CAVALARIA MECANIZADA	14.273	14.273	14.067
160414 - COMANDO 6 BRIGADA DE INFANTARIA BLINDADA	14.146	14.146	14.146
160195 - COMANDO DO COMANDO MILITAR DO NORDESTE	13.633	13.633	12.874
160343 - 7º BATALHAO DE ENGENHARIA DE COMBATE	13.466	13.466	13.466
160341 - 17º GRUPO DE ARTILHARIA DE CAMPANHA	13.089	13.089	13.089
160212 - 27 BATALHAO LOGISTICO	12.776	12.776	5.800
160356 - 12º BATALHAO DE ENG. DE COMBATE BLINDADO	12.416	12.416	10.996
160172 - 16 REGIMENTO DE CAVALARIA MECANIZADO	12.361	12.361	12.361
160165 - 8. DEPOSITO DE SUPRIMENTO	11.842	11.842	11.472
160421 - 9 BATALHAO LOGISTICO	11.236	11.236	11.236
160404 - 4 REGIMENTO DE CARRROS DE COMBATE	10.999	10.999	10.999
160407 - 29 BATALHAO DE INFANTARIA BLINDADO	10.990	10.990	4.879
160251 - BATALHAO ESCOLA DE COMUNICACOES	10.929	10.929	10.559
160418 - 19 REGIMENTO DE CAVALARIA MECANIZADO	10.725	10.725	10.725
160385 - 3 BATALHAO DE COMUNICACOES	10.070	10.070	9.448
120628 - BASE AEREA DE BELEM	10.032	10.032	10.032
160431 - 4 REGIMENTO DE CAVALARIA BLINDADO	10.000	10.000	10.000
160450 - 14 REGIMENTO DE CAVALARIA MECANIZADO	10.000	10.000	8.000

Tabela 6.1 (continuação – empenhado de R\$ 5 mil a R\$ 10 mil)

UG	Empenhado	Liquidado	Pago
160358 - 6 REGIMENTO DE CAVALARIA BLINDADO	9.998	9.998	9.998
160059 - BATALHAO DE GUARDA PRESIDENCIAL	9.997	9.997	9.997
160371 - 29 GRUPO DE ARTILHARIA DE CAMPANHA AP	9.996	9.996	9.996
160401 - 5 REGIMENTO DE CAVALARIA MECANIZADO	9.972	9.972	1.440
160411 - 7 BATALHAO DE INFANTARIA BLINDADO	9.797	8.969	8.969
160512 - 20 REGIMENTO DE CAVALARIA BLINDADO	9.786	9.786	9.786
120625 - GRUPAMENTO DE APOIO DO DISTRITO FED	9.607	9.607	7.105
160359 - HOSPITAL DA GUARNICAO DE ALEGRETE	9.575	9.575	9.575
160151 - 9 GRUPO DE ARTILHARIA DE CAMPANHA	9.383	9.383	9.383
160158 - COMANDO 13 BDA DE INFANTARIA MOTORIZADA	9.362	9.362	3.628
160157 - 9 BATALHAO DE ENGENHARIA DE CONSTRUCAO	9.026	9.019	9.019
160253 - 1 BATALHAO DE GUARDA	8.480	8.480	5.997
160130 - 36º BATALHAO DE INFANTARIA MECANIZADO	7.997	7.997	7.997
160376 - 1 REGIMENTO DE CAVALARIA MECANIZADO	7.650	7.650	7.650
160448 - 5º BATALHAO DE ENGENHARIA DE COMBATE BLINDADO	7.534	7.534	7.127
160548 - COMANDO DE OPERACOES TERRESTRES - UG	7.234	7.234	7.234
160392 - COMANDO DA 3ª REGIAO MILITAR	6.908	6.908	6.908
160109 - 4ª COMPANHIA DE COMUNICACOES LEVE-MONTANHA	6.666	6.666	6.666
160349 - COMANDO DA 17 BRIGADA DE INFANTARIA DE SELVA	6.654	6.654	6.654
731060 - CENTRO DE INTEND. DA MARINHA PARADA DE LUCAS	6.000	6.000	0
160102 - 41 BATALHAO DE INFANTARIA MOTORIZADO	5.998	5.998	5.998
160379 - 9 BATALHAO DE INFANTARIA MOTORIZADO	5.855	5.855	536
791010 - CENTRO DE INTENDEN. DA MARINHA EM NITEROI	5.760	5.760	0
160357 - 12 COMPANHIA DE COMUNICACOES MECANIZADA	5.748	5.748	5.748
160055 - 16 BATALHAO LOGISTICO	5.505	5.505	5.505
786810 - CENTRO DE INTENDENCIA DA MARINHA EM LADARIO	5.488	5.488	0
160375 - 27 GRUPO DE ARTILHARIA DE CAMPANHA	5.465	5.465	5.465
160057 - 3 ESQUADRAO DE CAVALARIA MECANIZADO	5.408	5.408	5.408
160101 - 23 COMPANHIA DE ENGENHARIA DE COMBATE	5.122	5.122	5.122

Tabela 6.1 (continuação – empenhado abaixo de R\$ 5 mil)

UG	Empenhado	Liquidado	Pago
160137 - 3º BATALHAO DE INFANTARIA DE SELVA	4.983	4.983	4.983
160441 - 28 GRUPO DE ARTILHARIA DE CAMPANHA	4.387	4.387	4.387
160277 - 31 GRUPO DE ARTILHARIA DE CAMPANHA (ES)	4.217	4.217	4.217
160058 - 32 GRUPO DE ARTILHARIA DE CAMPANHA	3.990	3.990	3.990
160053 - 11 GRUPO DE ARTILHARIA ANTIAEREA	3.988	3.988	3.988
160440 - 23 BATALHAO DE INFANTARIA	3.882	3.882	3.882
160006 - 1 BATALHAO DE INFANTARIA DE SELVA(AEROMOVEL)	3.698	3.698	1.739
160274 - 25 BATALHAO LOGISTICO (ES)	3.200	0	0
160520 - 23 BATALHAO LOGISTICO DE SELVA	3.053	3.053	3.053
160472 - 5º BATALHAO DE INFANTARIA LEVE	2.973	2.973	2.973
160011 - 4º CENTRO DE GEOINFORMACAO	2.840	2.840	2.840
160234 - 5 REGIMENTO DE CARROS DE COMBATE	2.709	2.709	2.709
120629 - BASE AEREA DE CANOAS	2.546	2.546	2.546
160403 - 6 GRUPO DE ARTILHARIA DE CAMPANHA	2.536	2.476	1.557
160213 - 5 BATALHAO LOGISTICO	2.400	2.400	2.400
788340 - CAPITANIA FLUVIAL DE PORTO VELHO	2.277	2.277	2.277
160457 - BASE DE ADMINISTRACAO E APOIO DO IBIRAPUERA	2.244	2.244	2.244
160150 - 4ª COMPANHIA DE ENGENHARIA COMBATE MECANIZADA	2.162	2.162	2.162
160362 - 3 BATALHAO LOGISTICO	2.000	2.000	2.000
160391 - CENTRO DE PREPARACAO OFICIAIS RESERVA/PA	2.000	2.000	2.000
160372 - COMANDO DE ARTILHARIA DIVISIONARIA/3 RM	1.916	1.916	1.916
160209 - COMANDO 15 BRIGADA DE INFANTARIA MECANIZADA	1.755	1.755	1.755
160517 - 3ª COMPANHIA DE INFANTARIA MOTORIZADA	1.720	1.720	1.720
783330 - CAPITANIA DOS PORTOS DA PARAIBA	1.000	1.000	1.000
160443 - 63 BATALHAO DE INFANTARIA	677	677	677
160078 - COLEGIO MILITAR DE CAMPO GRANDE	471	471	0
160383 - 12 REGIMENTO DE CAVALARIA MECANIZADO	451	451	0
160445 - HOSPITAL DE GUARNICAO DE FLORIANOPOLIS	388	388	388

Tabela 6.2 - Execução de Despesas ASPS para Covid
Órgão Superior: Ministério da Defesa
Por Elemento e Subelemento de Despesa

Atualizado em 20/01/2022 16:00
(SigaBrasil)
Execução até 31/12/2021

Elemento / Subelemento de Despesa	Empenhado	Liquidado	Pago
Total	166.614.143	159.809.215	152.748.236
39 - OUTROS SERVIÇOS DE TERCEIROS - PESSOA JURÍDICA	122.761.721	117.348.961	114.917.771
33903985 - SERVICOS EM ITENS REPARAVEIS DE AVIACAO	113.543.912	110.082.203	108.780.594
33903905 - SERVICOS TECNICOS PROFISSIONAIS	3.193.295	1.832.737	1.828.797
33903917 - MANUT. E CONSERV. DE MAQUINAS E EQUIPAMENTOS	1.887.395	1.744.374	1.366.316
33903919 - MANUTENCAO E CONSERV. DE VEICULOS	1.612.454	1.532.691	1.087.034
33903953 - SERVICOS DE ASSISTENCIA SOCIAL	706.736	706.736	706.736
33903920 - MANUT.E CONS.DE B.MOVEIS DE OUTRAS NATUREZAS	617.805	531.200	387.376
33903912 - LOCACAO DE MAQUINAS E EQUIPAMENTOS	233.330	233.330	143.472
33903974 - FRETES E TRANSPORTES DE ENCOMENDAS	173.952	25.380	25.380
33903942 - SERVICOS DE CARATER SECRETO OU RESERVADO	150.000	150.000	150.000
33903901 - ASSINATURAS DE PERIODICOS E ANUIDADES	141.741	141.741	141.741
33903943 - SERVICOS DE ENERGIA ELETRICA	82.620	76.749	76.635
33903961 - SERVICOS DE SOCORRO E SALVAMENTO	80.557	80.557	80.557
33903950 - SERV.MEDICO-HOSPITAL.,ODONTOL.E LABORATORIAIS	54.489	25.694	25.694
33903916 - MANUTENCAO E CONSERV. DE BENS IMOVEIS	51.740	1.840	1.840
33903963 - SERVICOS GRAFICOS E EDITORIAIS	44.393	29.395	6.798
33903977 - VIGILANCIA OSTENSIVA/MONITORADA/RASTREAMENTO	33.567	33.567	33.567
33903960 - SERVICOS DE MANOBRA E PATRULHAMENTO	32.772	32.772	16.092
33903962 - SERVICOS DE PRODUCAO INDUSTRIAL	30.110	12.560	0
33903958 - SERVICOS DE TELECOMUNICACOES	28.895	28.895	27.820
33903944 - SERVICOS DE AGUA E ESGOTO	18.550	15.677	13.860
33903951 - SERVICOS DE ANALISES E PESQUISAS CIENTIFICAS	10.800	10.800	0
33903978 - LIMPEZA E CONSERVACAO	10.423	10.423	9.637
33903975 - SERVICO DE INCINERACAO,DESTRUICAO E DEMOLICAO	8.790	0	0
33903946 - SERVICOS DOMESTICOS	7.362	3.609	1.794
33903968 - SERV. DE CONSERV. E REBENEF. DE MERCADORIAS	6.000	6.000	6.000
33903936 - MULTAS INDEDUTIVEIS	20	20	20
33903937 - JUROS	12	12	12

Tabela 6.2 - Execução de Despesas ASPS para Covid
Órgão Superior: Ministério da Defesa
Por Elemento e Subelemento de Despesa

Atualizado em 20/01/2022 16:00
(SigaBrasil)
Execução até 31/12/2021

Elemento / Subelemento de Despesa	Empenhado	Liquidado	Pago
Total	166.614.143	159.809.215	152.748.236
30 - MATERIAL DE CONSUMO	42.851.143	41.460.160	37.005.276
33903002 - COMBUSTIVEIS E LUBRIFICANTES DE AVIACAO	23.961.311	23.911.370	23.661.401
33903001 - COMBUSTIVEIS E LUBRIFICANTES AUTOMOTIVOS	8.936.214	8.134.459	4.975.605
33903032 - SUPRIMENTO DE AVIACAO	5.619.019	5.533.914	5.371.764
33903039 - MATERIAL P/ MANUTENCAO DE VEICULOS	1.211.599	979.421	507.233
33903022 - MATERIAL DE LIMPEZA E PROD. DE HIGIENIZACAO	1.059.350	999.847	884.851
33903036 - MATERIAL HOSPITALAR	374.677	360.061	336.130
33903028 - MATERIAL DE PROTECAO E SEGURANCA	363.575	352.549	250.203
33903007 - GENEROS DE ALIMENTACAO	342.616	338.488	255.717
33903034 - SOBRESSAL. MAQ.E MOTORES NAVIOS E EMBARCACOES	310.358	212.619	183.849
33903009 - MATERIAL FARMACOLOGICO	183.393	174.794	173.072
33903035 - MATERIAL LABORATORIAL	111.177	111.177	105.489
33903016 - MATERIAL DE EXPEDIENTE	94.300	94.300	86.631
33903011 - MATERIAL QUIMICO	92.827	92.827	91.855
33903026 - MATERIAL ELETRICO E ELETRONICO	29.433	25.771	22.945
33903023 - UNIFORMES, TECIDOS E AVIAMENTOS	26.393	26.393	26.393
33903024 - MATERIAL P/ MANUT.DE BENS IMOVEIS/INSTALACOES	26.392	13.207	3.040
33903019 - MATERIAL DE ACONDICIONAMENTO E EMBALAGEM	24.392	22.970	15.093
33903021 - MATERIAL DE COPA E COZINHA	20.413	18.425	15.130
33903044 - MATERIAL DE SINALIZACAO VISUAL E OUTROS	14.266	14.266	6.729
33903027 - MATERIAL DE MANOBRA E PATRULHAMENTO	13.180	12.651	4.091
33903017 - MATERIAL DE TIC - MATERIAL DE CONSUMO	12.588	12.588	10.906
33903025 - MATERIAL P/ MANUTENCAO DE BENS MOVEIS	9.625	4.125	4.125
33903004 - GAS E OUTROS MATERIAIS ENGARRAFADOS	7.033	7.033	6.120
33903010 - MATERIAL ODONTOLOGICO	5.660	5.660	5.660
33903042 - FERRAMENTAS	1.149	1.041	1.041
33903041 - MATERIAL P/ UTILIZACAO EM GRAFICA	199	199	199
33903020 - MATERIAL DE CAMA, MESA E BANHO	4	4	4

Tabela 6.2 - Execução de Despesas ASPS para Covid
Órgão Superior: Ministério da Defesa
Por Elemento e Subelemento de Despesa

Atualizado em 20/01/2022 16:00
(SigaBrasil)
Execução até 31/12/2021

Elemento / Subelemento de Despesa	Empenhado	Liquidado	Pago
Total	166.614.143	159.809.215	152.748.236
15 - DIARIAS - MILITAR	900.436	900.436	725.532
33901514 - DIARIAS NO PAIS	900.436	900.436	725.532
33 - PASSAGENS E DESPESAS COM LOCOMOCAO	100.842	99.657	99.657
33903303 - LOCACAO DE MEIOS DE TRANSPORTE	94.900	93.715	93.715
33903301 - PASSAGENS PARA O PAIS	5.942	5.942	5.942