

Boletim Cofin

2020/06/09/1-2AeB-3-4AaD

(dados até 08/06)

Comissão de Orçamento e Financiamento (CNS)

Elaboração

Francisco R. Funcia (CNS e USCS), Rodrigo Benevides (IPEA) e Carlos Ocke (IPEA)

Fonte: SIGABRASIL (dados até 08/06 - acesso em 09/06/2020 – 20:40 horas e 10/06/2020 – 00:30)

Divulgação: 10/06/2020

Boletim Cofin/CNS 2020/06/09/TABELA 1
Ação 21C0 - Enfrentamento da Emergência de Saúde Pública de Importância Internacional Decorrente do Coronavírus
Atualizado em 09/06/2020 20:40 - Dados até 08/06
Em R\$ milhões

Fase da Despesa	Total	90 Aplicação Direta	31 Transf. Estados - fundo a fundo	41 Transf. para Municípios - fundo a fundo	80 Transf. ao Exterior	91 Aplicação Direta - Intra- orçamentár ia	40 Transf. Municípios	50 Transf. Inst. Priv. Sem Fins Lucrativos	Total como % da Dotação	Proporção
DOTAÇÃO ATUALIZADA	38.968	11.562	9.927	16.785	542	43	96	12		100,0%
EMPENHADO	13.011	2.830	3.993	5.702	432	43	0	12	33,4%	33,4% da Dot. Atualizada
A Empenhar	25.956	8.732	5.935	11.083	110		96			66,6% da Dot. Atualizada
<i>% a Empenhar</i>	66,6%	75,5%	59,8%	66,0%	20,3%		100,0%			
LIQUIDADO	11.190	1.225	3.886	5.641	432	0	0	5	28,7%	86,0% do Empenhado
A Liquidar	1.821	1.604	106	61		43		7		14,0% do Empenhado
<i>% a Liquidar</i>	14,0%	56,7%	2,7%	1,1%		100,0%		58,3%		
PAGO	11.145	1.180	3.886	5.641	432	0	0	5	28,6%	99,6% do Liquidado
Liquidado a Pagar	45	45				0				0,4% do Liquidado
<i>% liquidado a pagar</i>	0,4%	3,7%				100,0%				
EMPENHADO A PAGAR	1.867	1.649	106	61		43		7	4,8%	14,3% do Empenhado
<i>% Empenhado a Pagar</i>	14,3%	58,3%	2,7%	1,1%		100,0%		58,3%		

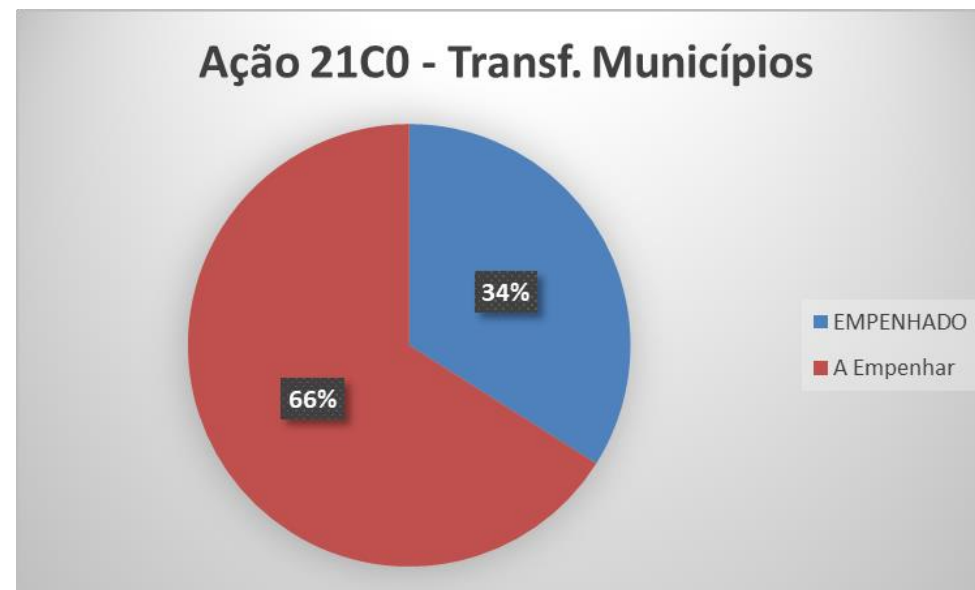
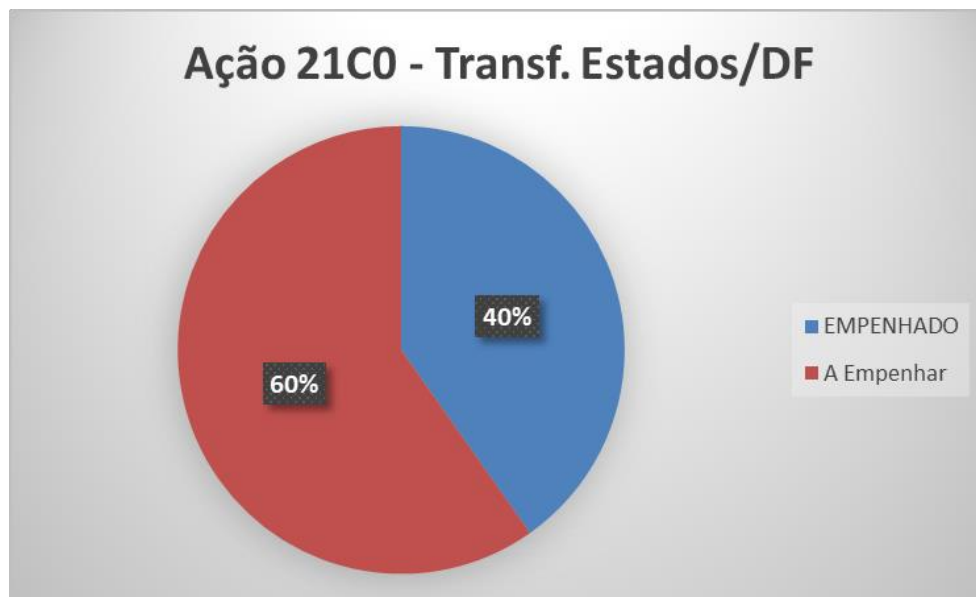
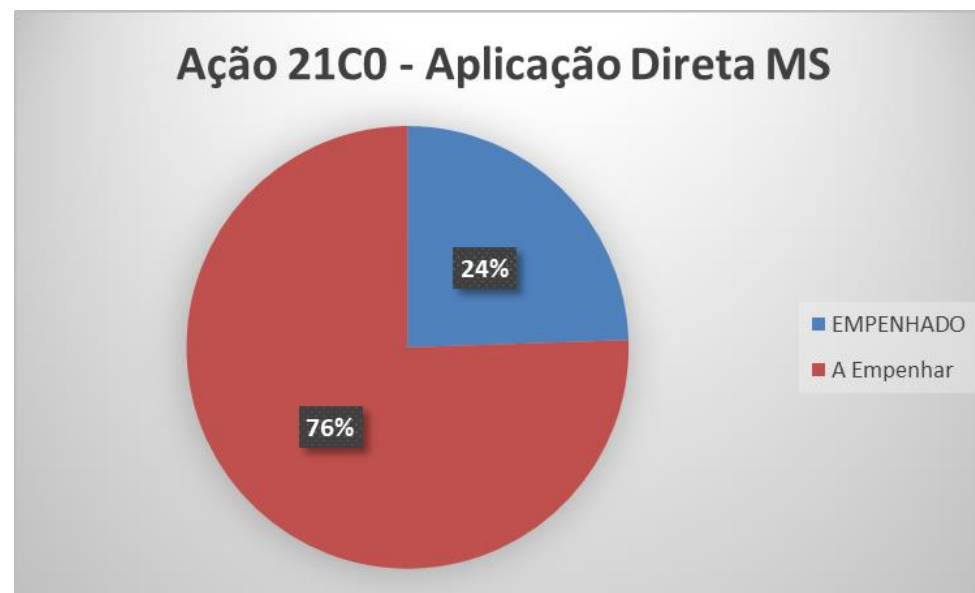
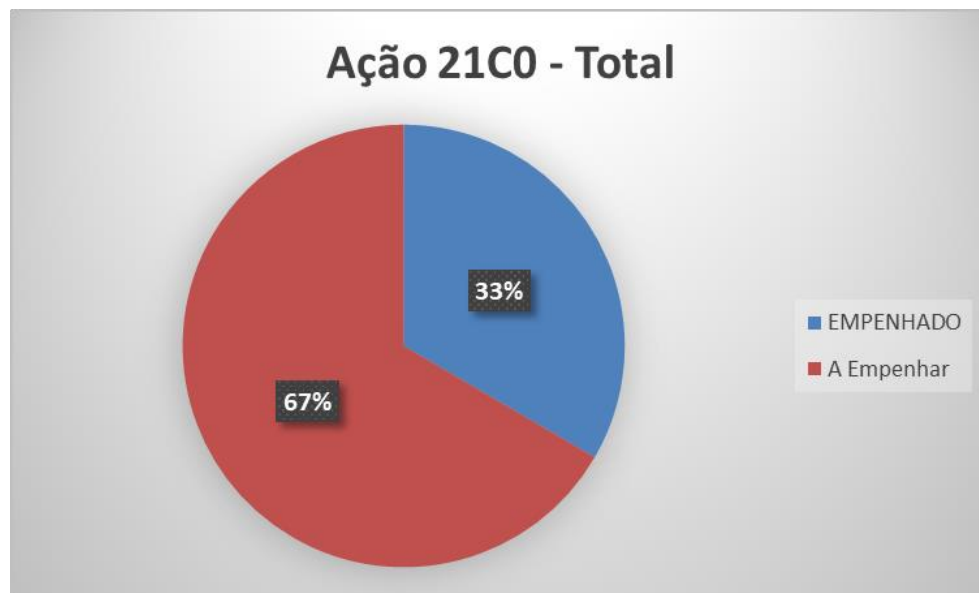
Comentários da Tabela 1

1-O valor empenhado foi R\$ 13,011 bilhões, que correspondeu a 33,4% da dotação; desse total empenhado, 30,7% foi transferência para os Estados/DF, 43,8% foi transferência para os municípios e 22,1% foi aplicação direta; o saldo total a empenhar é de R\$ 25,956 bilhões, que correspondeu a 66,6% da dotação (destaques do saldo a empenhar de: Aplicação direta do MS - R\$ 8,732 bilhões ou 75,5%; Transferência a Estados - R\$ 5,935 bilhões ou 59,8% e Transferência a Municípios - R\$ 11,083 bilhões ou 66,0%).

2-O valor liquidado foi R\$ 11,190 bilhões, que correspondeu a 28,7% da dotação e 86,0% do total empenhado; do total liquidado, 34,7% foi transferência para Estados/DF, 50,4% foi transferência para os municípios, e 11,0% foi aplicação direta pelo MS. O saldo total a liquidar é de R\$ 1,821 bilhões, que correspondeu a 14,0% do valor empenhado (destaque do saldo a liquidar: Aplicação direta do MS - R\$ 1,604 bilhões ou 56,7%).

3-O valor pago foi R\$ 11,145 bilhões, que correspondeu a 28,6% da dotação e 99,6% do total liquidado; desse total pago, 34,9% foi transferência para Estados/DF, 50,6% foi transferência para municípios e 10,6% foi Aplicação direta pelo MS. O saldo total de liquidado a pagar é de R\$ 45 milhões, que correspondeu a 0,4% do total liquidado.

4-O valor empenhado a pagar foi R\$ 1,867 bilhões, que correspondeu a 4,8% da dotação e 14,3% do total empenhado; desse total empenhado a pagar, 5,7% (R\$ refere-se à Transferências para estados, 3,2% refere-se à Transferências para municípios e 90,7% refere-se à aplicação direta pelo MS.



Boletim Cofin/CNS 2020/06/09/Tabela 2A
ID Uso (Cod) 6 - ASPS
Atualizado em 09/06/2020 20:40 - Dados até 08/06
Em R\$ milhões

	Dotação Inicial	Dotação Autorizada	Créditos Adicionais	Dotação Cancelada/ Remanejada		Crédito Indisponível	Crédito Disponível	Empenhado
R\$ milhões	125.157	158.926	33.769	-5.899	Dotação Autorizada		158.926	
% da Dotação Inicial	100,0%	127,0%	27,0%	-4,7%	R\$ milhões	3.190	80.432	75.304
Ação 21C0 (R\$ milhões)	0	38.968	33.283	5.685	% da Dotação Autorizada	2,0%	50,6%	47,4%

Comentários Tabela 2A

1-A Dotação Autorizada do MS para ASPS está em R\$ 158,960 bilhões (houve um acréscimo de R\$ 33,769 bilhões ou de 27% em relação à dotação inicial da LOA, dos quais R\$ 33,283 bilhões foram destinados para a ação de 21C0 - combate à pandemia do Covid-19); ,

2-Houve um remanejamento dentro do orçamento do MS no valor de R\$ 5,899 bilhões (equivalente a 4,7% da dotação inicial do MS), dos quais R\$ 5,685 bilhões foram para a Ação 21C0; assim sendo, o valor da dotação autorizada dessa nova ação está em R\$ 38,968 bilhões, sendo R\$ 5,685 bilhões (15%) de recursos remanejados de outras ações do orçamento do MS e R\$ 33,283 bilhões (85%) de recursos adicionados ao orçamento do MS.

3-Do total da Dotação Autorizada do MS para ASPS (R\$ 158,926 bilhões), 2,0% (R\$ 3,190 bilhões) está indisponível para empenho, 51% (R\$ 80,432 bilhões) estão disponíveis para empenho e 47% (75,304 bilhões) estão empenhados.

Boletim Cofin/CNS 2020/06/09/Tabela 2B
ID Uso (Cod) 6 - ASPS
Atualizado em 09/06/2020 20:40 - Dados até 08/06
Em R\$ milhões

	Liquidado	Pago	EMPENHADO A PAGAR	Nível de Empenho		Nível de Liquidação	
Empenhado	75.304						
Total	60.543	60.001	15.303	47,4%	Adequado	38,1%	Regular
	80,4%	79,7%	20,3%				
Empenhado sem a Ação 21C0	62.293						
Total	49.353	48.856	13.437	51,9%	Adequado	41,1%	Regular
	79,2%	78,4%	21,6%				

Comentários Tabela 2B

1-O valor liquidado foi R\$ 60,543 bilhões, que representou 80% do total empenhado; o valor pago foi R\$ 60,001 bilhões, que representou 80% do total empenhado; e o valor empenhado a pagar foi R\$ 15,303 bilhões, correspondeu a 20% do total empenhado. Excluída a Ação 21C0 (combate à pandemia do Covid-19), o total liquidado, pago e a pagar corresponderam respectivamente a 79%, 78% e 22%, semelhante ao verificado para o total.

2-O nível de empenho ASPS total foi 47,4% e o nível de liquidação foi 38,1%, índices classificados como adequado e regular para o período a partir da adaptação "pró-rata" dos parâmetros adotados pelo CNS para o 1º quadrimestre; os níveis de empenho e liquidação das despesas ASPS após as deduções dos valores correspondentes à Ação 21C0 (combate à pandemia) foram de 51,9% (adequado) e 41,1% (regular) respectivamente.

Tabela 3 - Execução orçamentária das ações relacionadas à pandemia do Covid-19

 Atualizado em 10/06/2020 00:30
 Dados até 08/06

Ação / Órgão	% do autorizado total	Autorizado R\$ milhões	Empenhado		Liquidado		Pago	
			R\$ milhões	% do Autorizado	R\$ milhões	% do Empenhado	R\$ milhões	% do Empenhado
Total	100,0%	337.783	249.383	74%	127.709	51%	127.616	51%
00S4 - Aux. Emerg. de proteção social a pessoas em sit. de vulnerabilidade de	45,2%	152.640	121.347	79%	76.988	63%	76.988	63%
55000 - MINISTÉRIO DA CIDADANIA	45,2%	152.640	121.347	79%	76.988	63%	76.988	63%
21C2 - Benefício emerg de manutenção do emprego e da renda	15,3%	51.642	30.090	58%	9.817	33%	9.817	33%
25000 - MINISTÉRIO DA ECONOMIA	15,3%	51.642	30.090	58%	9.817	33%	9.817	33%
00S5 - Concessão de financ. p/ pgto da folha salarial, devido à pandemia do C	10,1%	34.000	34.000	100%	17.000	50%	17.000	50%
74000 - OPERAÇÕES OFICIAIS DE CRÉDITO	10,1%	34.000	34.000	100%	17.000	50%	17.000	50%
21C0 - Enfrentamento da emerg. Saúde pública de importância internacional c	13,1%	44.204	16.037	36%	12.497	78%	12.403	77%
8442 - Transf. de renda diret. às famílias em cond. de pobreza e extr. pobreza	9,6%	32.439	29.628	91%	7.735	26%	7.735	26%
55000 - MINISTÉRIO DA CIDADANIA	9,6%	32.439	29.628	91%	7.735	26%	7.735	26%
93000 - Progr condicionadas à aprov. legislativa prevista no inciso III do art. 167								
00S3 - Aux Financ. aos Estados, DF e Mun. p/ Compens var. nominal negativa	4,7%	16.000	16.000	100%	1.967	12%	1.967	12%
73000 - TRANSFERÊNCIAS A ESTADOS, DF E MUNICÍPIOS	4,7%	16.000	16.000	100%	1.967	12%	1.967	12%
0454 - Financiamento da infraestrutura turística nacional	1,5%	5.032	454	9%	379		379	
74000 - OPERAÇÕES OFICIAIS DE CRÉDITO	1,5%	5.032	454	9%	379		379	
00NY - Transf. Rec. p/ Conta de Desenv. Energético (Lei 10.438, de 26/04/2002)	0,5%	1.827	1.827	100%	1.327	73%	1.327	73%
32000 - MINISTÉRIO DE MINAS E ENERGIA	0,5%	1.827	1.827	100%	1.327	73%	1.327	73%

Continua (detalhamento da Ação 21C0)

Continuação (detalhamento Ação 21C0)

**Tabela 3.1 - Execução orçamentária das ações relacionadas à
pandemia do Covid-19 (recorte Ação 21C0)**

 Atualizado em 10/06/2020 00:30
Dados até 08/06

Ação / Órgão	% do autorizado total	Autorizado R\$ milhões	Empenhado		Liquidado		Pago	
			R\$ milhões	% do Autorizado	R\$ milhões	% do Empenhado	R\$ milhões	% do Empenhado
21C0 - Enfrent. emerg. Saúde públ. de import. internacional decorrente do co	13,1%	44.204	16.037	36%	12.497	78%	12.403	77%
36000 - MINISTÉRIO DA SAÚDE	11,5%	38.968	13.011	33%	11.190	86%	11.145	86%
55000 - MINISTÉRIO DA CIDADANIA	0,9%	3.100	2.107	68%	997	47%	997	47%
26000 - MINISTÉRIO DA EDUCAÇÃO	0,2%	615	340	55%	113	33%	103	30%
30000 - MINISTÉRIO DA JUSTIÇA E SEGURANÇA PÚBLICA	0,2%	609	168	28%	21	13%	20	12%
24000 - MINISTÉRIO DA CIÊNCIA, TECNOLOGIA, INOVAÇÕES E COMUNICAÇÃO	0,1%	453	90	20%	4	5%	4	5%
52000 - MINISTÉRIO DA DEFESA	0,1%	231	192	83%	73	38%	50	26%
35000 - MINISTÉRIO DAS RELAÇÕES EXTERIORES	0,0%	128	77	60%	73	96%	63	83%
20000 - PRESIDÊNCIA DA REPÚBLICA	0,0%	55	19	34%	3	14%	2	11%
81000 - MINISTÉRIO DA MULHER, DA FAMÍLIA E DOS DIREITOS HUMANOS	0,0%	45	35	78%	21	61%	19	54%

Comentários das Tabelas 3 e 3.1

1 - Os recursos para a ação 00S4 - Aux. Emerg. de proteção social representaram 45,2% do total dos valores destinados para as diversas ações de combate ao Covid-19 (R\$ 337,8 bilhões). Dos recursos alocados para essa ação (R\$ 152,6 bilhões), 79% foram empenhados (dos quais 63% foram liquidados e pagos). O prazo de três meses para a concessão desse benefício está próximo do fim. Trata-se de uma ação indispensável para garantir o cumprimento do distanciamento social por parte da população como medida de enfrentamento ao Covid-19.

2 - Dos recursos da ação 21C2 - Benefício emerg de manutenção do emprego e da renda estão parados na dotação orçamentária (R\$ 56,1 bilhões) - 58% foram empenhados (dos quais, 33% foram liquidados e pagos). O prazo de três meses para a concessão desse benefício está próximo do fim. Trata-se de uma ação indispensável para garantir o cumprimento do distanciamento social por parte da população como medida de enfrentamento ao Covid-19.

3- Dos recursos da ação 21C0 - Enfrentamento da emerg. Saúde pública (R\$ 44,2 bilhões), apenas 36% (R\$ 16,0 bilhões) foram empenhados (dos quais, 78% e 77% foram liquidados e pagos); a maior parte está alocada no Ministério da Saúde (R\$ 39,0 bilhões) que ainda tem cerca de R\$ 26 bilhões (ou 67% do total orçamento autorizado) para transferir para Estados/DF e Municípios e para aplicar diretamente por meio de compras diversas para o combate ao Covid-19.

Ação 21C0 - Enfrentamento da Emergência de Saúde Pública de Importância Internacional Decorrente do Coronavírus

Fase da Despesa	Despesa Total					Diferença entre 30/abr e 08/jun	
	30/abr	20/mai	26/mai	02/jun	08/jun	R\$ milhões	%
DOTAÇÃO ATUALIZADA	18.932	34.498	34.498	34.498	38.968	20.036	105,8%
EMPENHADO	8.798	10.468	10.916	12.911	13.011	4.213	47,9%
A Empenhar	10.134	24.031	23.582	21.587	25.956	15.822	156,1%
% a Empenhar	53,5%	69,7%	68,4%	62,6%	66,6%		
LIQUIDADO	5.737	8.181	8.916	10.935	11.190	5.453	95,0%
A Liquidar	3.061	2.287	2.000	1.977	1.821	-1.239	-40,5%
% a Liquidar	34,8%	21,8%	18,3%	15,3%	14,0%		
PAGO	5.710	8.138	8.890	9.241	11.145	5.434	95,2%
Liquidado a Pagar	27	43	26	1.693	45	19	69,9%
% liquidado a pagar	0,5%	0,5%	0,3%	15,5%	0,4%		
EMPENHADO A PAGAR	3.087	2.330	2.026	3.670	1.867	-1.221	-39,5%
% Empenhado a Pagar	35,1%	22,3%	18,6%	28,4%	14,3%		

Fase da Despesa	31 - Transf. para Estados					Diferença entre 30/abr e 08/jun	
	30/abr	20/mai	26/mai	02/jun	08/jun	R\$ milhões	%
DOTAÇÃO ATUALIZADA	5.224	8.092	8.206	8.866	9.927	4.703	90,0%
EMPENHADO	2.129	3.120	3.312	3.986	3.993	1.863	87,5%
A Empenhar	3.095	4.973	4.894	4.880	5.935	2.840	91,8%
% a Empenhar	59,2%	61,4%	59,6%	55,0%	59,8%		
LIQUIDADO	2.082	2.963	3.197	3.863	3.886	1.804	86,7%
A Liquidar	47	156	115	122	106	59	124,3%
% a Liquidar	2,2%	5,0%	3,5%	3,1%	2,7%		
PAGO	2.076	2.963	3.197	3.221	3.886	1.810	87,2%
Liquidado a Pagar	6			642		-6	-100,0%
% liquidado a pagar	0,3%			16,6%			
EMPENHADO A PAGAR	53	156	115	764	106	53	99,4%
% Empenhado a Pagar	2,5%	5,0%	3,5%	19,2%	2,7%		

Atualizado em 09/06/2020 20:40 - Dados até 08/06

Em R\$ milhões

Fase da Despesa	90 - Aplicação Direta					Diferença entre 30/abr e 08/jun	
	30/abr	20/mai	26/mai	02/jun	08/jun	R\$ milhões	%
DOTAÇÃO ATUALIZADA	9.019	12.106	11.738	10.240	11.562	2.543	28,2%
EMPENHADO	3.403	2.583	2.589	2.776	2.830	-573	-16,8%
A Empenhar	5.616	9.523	9.149	7.464	8.732	3.116	55,5%
% a Empenhar	62,3%	78,7%	77,9%	72,9%	75,5%		
LIQUIDADO	434	726	827	1.046	1.225	791	182,2%
A Liquidar	2.969	1.856	1.762	1.730	1.604	-1.364	-46,0%
% a Liquidar	87,2%	71,9%	68,1%	62,3%	56,7%		
PAGO	423	683	805	1.016	1.180	757	179,1%
Liquidado a Pagar	11	43	22	30	45	34	297,9%
% liquidado a pagar	2,6%	6,0%	2,7%	2,8%	3,7%		
EMPENHADO A PAGAR	2.980	1.900	1.784	1.760	1.649	-1.331	-44,7%
% Empenhado a Pagar	87,6%	73,6%	68,9%	63,4%	58,3%		

Fase da Despesa	41 - Transf. para Municípios					Diferença entre 30/abr e 08/jun	
	30/abr	20/mai	26/mai	02/jun	08/jun	R\$ milhões	%
DOTAÇÃO ATUALIZADA	4.580	13.606	13.861	14.698	16.785	12.205	266,5%
EMPENHADO	3.210	4.278	4.527	5.662	5.702	2.491	77,6%
A Empenhar	1.369	9.328	9.333	9.036	11.083	9.714	709,5%
% a Empenhar	29,9%	68,6%	67,3%	61,5%	66,0%		
LIQUIDADO	3.209	4.054	4.455	5.588	5.641	2.432	75,8%
A Liquidar	2	224	72	74	61	59	3574,1%
% a Liquidar	0,1%	5,2%	1,6%	1,3%	1,1%		
PAGO	3.206	4.054	4.451	4.567	5.641	2.435	75,9%
Liquidado a Pagar	2		4	1.022		-2	-100,0%
% liquidado a pagar	0,1%		0,1%	18,3%			
EMPENHADO A PAGAR	4	224	76	1.096	61	57	1430,8%
% Empenhado a Pagar	0,1%	5,2%	1,7%	19,4%	1,1%		

Comentários das Tabelas 4A, 4B, 4C e 4d

- 1) O valor da dotação total atualizada da Ação 21C0 foi R\$ 39,0 bilhões, o que representou um incremento de 13% em relação à 02 de junho, enquanto o aumento acumulado em relação a 30 de abril foi de 106%. Dentre as modalidades de aplicação nessa ação:
 - 1.1) a que teve maior acréscimo no orçamento em relação a 02 de junho foi “Transferências para Municípios” (14%); e
 - 1.2) a que teve maior acréscimo acumulado no orçamento em relação a 30 de abril foi “Transferência para Municípios (267%)”
- 2) O valor total a empenhar totalizou R\$ 26,0 bilhões, o que correspondeu a 67% da dotação total (maior que em 02 de junho e 30 de abril), sendo por modalidade de aplicação:
 - 2.1) Aplicação Direta: 76% (maior que em 02 de junho e que em 30 de abril e inferior a 20 e 26 de maio);
 - 2.2) Transferência para Estados: 60% (maior que em 02 de junho e semelhante a 30 de abril e 26 de maio)
 - 2.3) Transferência para Municípios: 66% (maior que em 02 de junho e que em 30 de abril e inferior a 20 e 26 de maio)
- 3) Em comparação aos valores das dotações autorizadas para cada modalidade de aplicação dos itens acima (2.1, 2.2 e 2.3), os valores pagos representaram respectivamente 10%, 39% e 34%