

Boletim Cofin 2020/08/19

(dados até 16 e 18/08/2020)¹

Comissão de Orçamento e Financiamento (CNS)

Elaboração

Francisco R. Funcia (CNS e USCS), Rodrigo Benevides (IPEA) e Carlos Ocke (IPEA)

Fonte: SIGABRASIL (dados até 16 e 18/08 - acesso em 19/08/2020)

Nota: (1) Foram utilizados os dados disponíveis no SIGABRASIL até às 21h00 de 19/08/2020

Divulgação: 20/08/2020

- **1) Conforme Tabelas 1 e 1.1 e Gráficos 1-A a 1-H, o Ministério da Saúde tem R\$ 41,2 bilhões de recursos para o enfrentamento do novo coronavírus (valor igual ao Boletim anterior, mas 33,4% estão parados sem uso no orçamento do Ministério da Saúde (MS))**
 - 1.1) **Não houve alteração (em comparação ao Boletim anterior) no orçamento para Aplicação Direta do MS no combate ao Covid-19 (permaneceu em R\$ 9,0 bilhões, mas ainda abaixo dos cerca de R\$11,4 bilhões do mês de junho) dos quais:...**
 - 1.1.1) **...51,1% ainda não foram empenhados, não se efetivaram como pedidos de compra de respiradores, máscaras e outros itens necessários para a população, para os trabalhadores da saúde e para equipar as unidades de saúde pelo Brasil; e**
 - 1.1.2) **...foram pagos R\$ 2,3 bilhões (ou 25,5%), o que representa um aumento de R\$ 56 milhões em comparação ao Boletim anterior.**
 - 1.2) **Houve uma redução de R\$ 10 milhões (em comparação ao Boletim anterior) no orçamento para Transferência aos Estados/DF (que está em R\$ 7,7 bilhões, mas ainda abaixo dos cerca de R\$ 10 bilhões do mês de junho), dos quais, 22,5% estão parados esperando a decisão de quanto transferir para cada estado. Foram pagos R\$ 5,8 bilhões (ou 75,6%), o que representa um aumento de R\$ 740 milhões em comparação ao Boletim anterior.**
 - 1.3) **Houve aumento de R\$ 92 milhões (em comparação ao Boletim anterior) no orçamento para Transferência aos Municípios para o combate ao Covid-19 (passou para R\$ 24,0 bilhões, acima dos cerca de R\$ 16,9 bilhões do mês de junho) , dos quais 30,9% estão parados a espera da decisão de quanto transferir para cada município. Foram pagos R\$ 14,1 bilhões (ou 58,7%), o que representa aumento de R\$ 1,9 bilhão em comparação ao Boletim anterior).**
 - 1.4) **As áreas dos Gráfico 1-E (Total Ação 21C0 no MS) e 1-F (Aplicação Direta do MS), que ficam entre as curvas (linhas) da dotação autorizada e do valor empenhado, diminuíram (em comparação ao Boletim anterior) em razão do incremento do valor empenhado; situação similar ocorreu nas áreas dos Gráficos 1-G (Transferência para Estados/DF) e 1-H (Transferência para Municípios). É oportuno alertar que, apesar do aumento do valor empenhado para Transferências a Municípios, não foi suficiente para compensar o valor das anulações identificado no Boletim da semana passada.**
- **2) A Tabela 2-A indica que não houve alteração de valores orçamentários na Ação 21C0; a Tabela 2-B revela que, em termos consolidados, o nível de liquidação do conjunto das despesas do Ministério da Saúde está regular, com a inclusão ou não dos valores da Ação 21C0**
- **3) A Tabela 3 revela que, dos recursos para o Auxílio Emergencial de proteção social (R\$ 254,2 bilhões), 78% foram empenhados (dos quais 85% foram liquidados e pagos). Esses recursos fazem parte das medidas associadas ao enfrentamento da Covid-19 sob responsabilidade do Ministério da Cidadania, cujo prazo prorrogado por dois meses se encerra a partir do início de setembro/2020.**
- **4) Nas Tabelas 4 e 4.1, foram identificados recursos para o combate ao Covid-19 em outras ações orçamentárias do MS no valor de R\$ 358 milhões (R\$ 338,0 milhões para pessoal e R\$ 20,0 milhões para Contrato de Gestão com OS). Há medidas Provisórias cujo prazo de 120 dias já expirou e que, por não terem sido convertidas em lei, resultaram em R\$ 12,9 milhões (0,03% dos 41,6 bilhões de créditos autorizados) que não poderão mais ser empenhados pelo Ministério da Saúde e que, portanto, não poderão mais ser utilizados.**
 - 4.1 **Há baixa execução orçamentária ao longo do tempo para a maioria das Medidas Provisórias (recursos ainda não empenhados, portanto, sem uso no orçamento desde abril/2020), principalmente de três MP's: nº 967, de 19/05/2020 (R\$ 3,1 bilhões); nº 969, de 20/05/2020 (R\$ 4,6 bilhões) e nº 976, de 04/06/2020 (R\$ 4,2 bilhões). A soma desses três valores é R\$ 9,9 bilhões. Dos R\$ 41,6 bilhões autorizados nas ações relacionadas ao combate da Covid-19 no Ministério da Saúde, R\$ 22,7 bilhões (ou 54,5%) foram liquidados e R\$ 21,8 bilhões (52,5%) foram pagos.**

TABELA 1: Ministério da Saúde – Ação 21C0 – Execução Orçamentária e Financeira
Ação 21C0 - Enfrentamento da Emergência de Saúde Pública de Importância Internacional Decorrente do Coronavírus
Atualizado em 19/08/2020 21:00
Dados até 18/08
Em R\$ milhões

Fase da Despesa	Total	90 Aplicação Direta	31 Transf. Estados - fundo a fundo	41 Transf. Municípios - fundo a fundo	80 Transf. ao Exterior	91 Aplicação Direta - Intra- orçamentár ia	30 Transf. Estados	40 Transf. Municípios	50 Transf. Inst. Priv. Sem Fins Lucrativos	99 - A Definir	Total como % da Dotação	Proporção
DOTAÇÃO ATUALIZADA	41.229	9.004	7.689	23.986	432	100	1	4	12	2		100,0%
EMPENHADO	27.474	4.401	5.956	16.572	432	100	0	0	12	0	66,6%	66,6% da Dot. Atualizada
A Empenhar	13.755	4.602	1.732	7.414			1	4	0	2		33,4% da Dot. Atualizada
<i>% a Empenhar</i>	33,4%	51,1%	22,5%	30,9%			100,0%	100,0%	1,6%	100,0%		
LIQUIDADADO	22.847	2.478	5.815	14.074	432	35	0	0	12	0	55,4%	83,2% do Empenhado
A Liquidar	4.627	1.923	141	2.498		65						16,8% do Empenhado
<i>% a Liquidar</i>	16,8%	43,7%	2,4%	15,1%		64,9%						
PAGO	22.667	2.299	5.815	14.074	432	35	0	0	12	0	55,0%	99,2% do Liquidado
Liquidado a Pagar	179	179				0						0,8% do Liquidado
<i>% liquidado a pagar</i>	0,8%	7,2%				0,1%						
EMPENHADO A PAGAR	4.807	2.103	141	2.498		65					11,7%	17,5% do Empenhado
<i>% Empenhado a Pagar</i>	17,5%	47,8%	2,4%	15,1%		64,9%						

Comentários da Tabela 1

1-O valor empenhado foi R\$ 27,474 bilhões (ou 66,6% da dotação) assim distribuídos: 21,7% - Transferência para os Estados/DF; 60,3% - Transferência para os Municípios; e 16,4% - Aplicação direta do MS.

1.1 - O saldo total a empenhar é de R\$ 13,755 bilhões (ou 33,4% da dotação total), sendo R\$ 4,602 bilhões referentes à Aplicação direta do MS (ou 51,1% da respectiva dotação); R\$ 1,732 bilhões referentes à Transferência a Estados/DF (ou 22,5% da respectiva dotação) e R\$ 7,414 bilhões referentes à Transferência a Municípios (ou 30,9% da respectiva dotação).

2-O valor liquidado foi R\$ 22,847 bilhões (ou 55,4% da dotação e 83,2% do total empenhado) assim distribuídos: 25,5% - Transferência para Estados/DF; 61,6% - Transferência para os Municípios; e 11,0% - Aplicação direta pelo MS.

2.1 - O saldo total a liquidar é de R\$ 4,627 bilhões (ou 16,8% do valor empenhado total), sendo R\$ 1,923 bilhão referente à Aplicação direta do MS (ou 43,7% do valor empenhado na respectiva dotação), R\$ 141 milhões referentes à Transferência para Estados/DF (ou 2,4% do valor empenhado na respectiva dotação) e R\$ 2,498 bilhões referentes à Transferência para Municípios (ou 15,1% do valor empenhado na respectiva dotação).

3-O valor pago foi R\$ 22,667 bilhões (ou 55,0% da dotação e 99,2% do total liquidado) assim distribuídos: 25,7% - Transferência para Estados/DF; 62,1% - Transferência para Municípios; e 10,3% - Aplicação direta pelo MS.

3.1 - O saldo total de liquidado a pagar é de R\$ 179 milhões (ou 0,8% do total liquidado), sendo R\$ 179 milhões (ou 100% do total liquidado na respectiva dotação) referentes a Transferências a Municípios.

4-O valor empenhado a pagar foi R\$ 4,807 bilhões (11,7% da dotação e 17,5% do total empenhado) assim distribuídos: 2,9% - Transferência para Estados/DF; 52,0% - Transferência para Municípios; e 45,1% - Aplicação direta pelo MS.

GRÁFICO 1-A

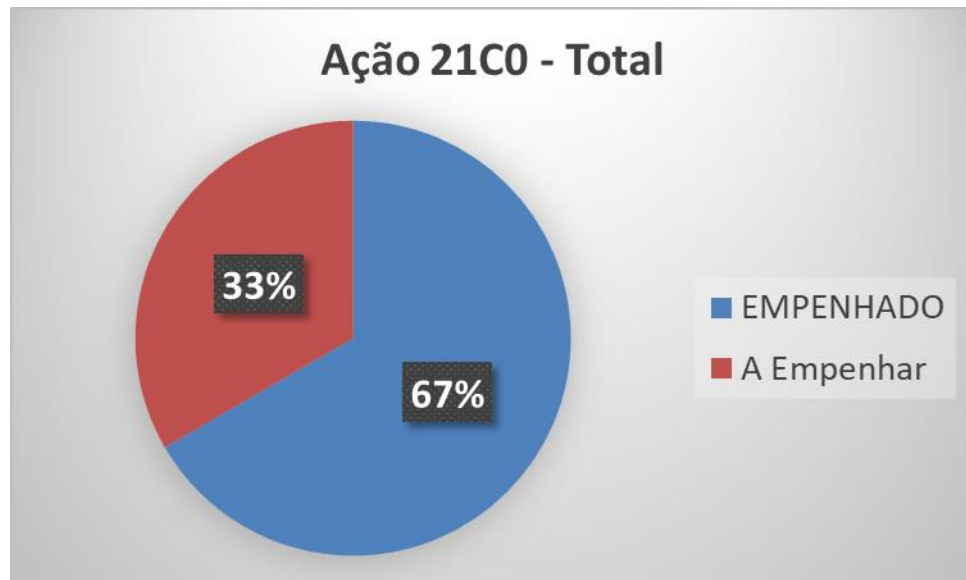


GRÁFICO 1-B

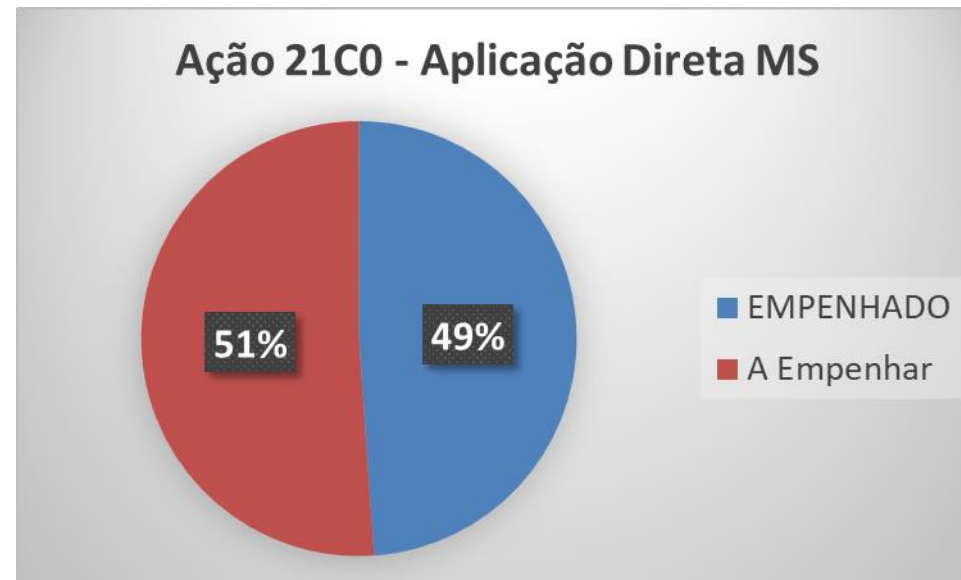


GRÁFICO 1-C

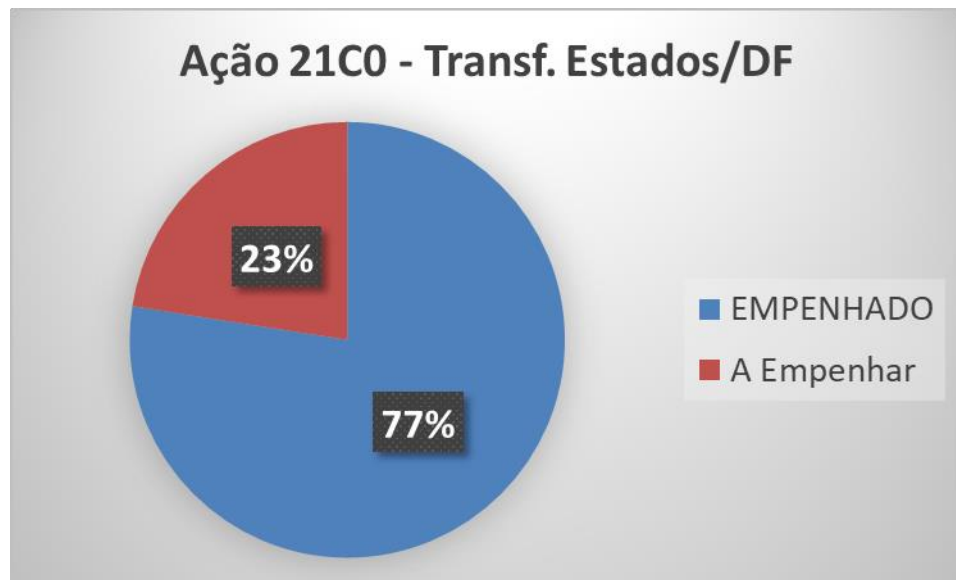
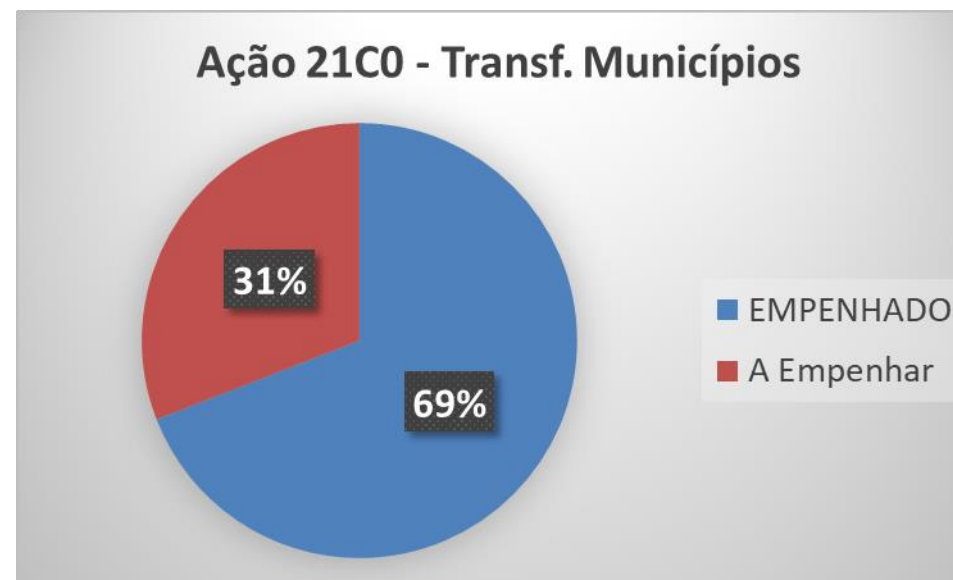


GRÁFICO 1-D



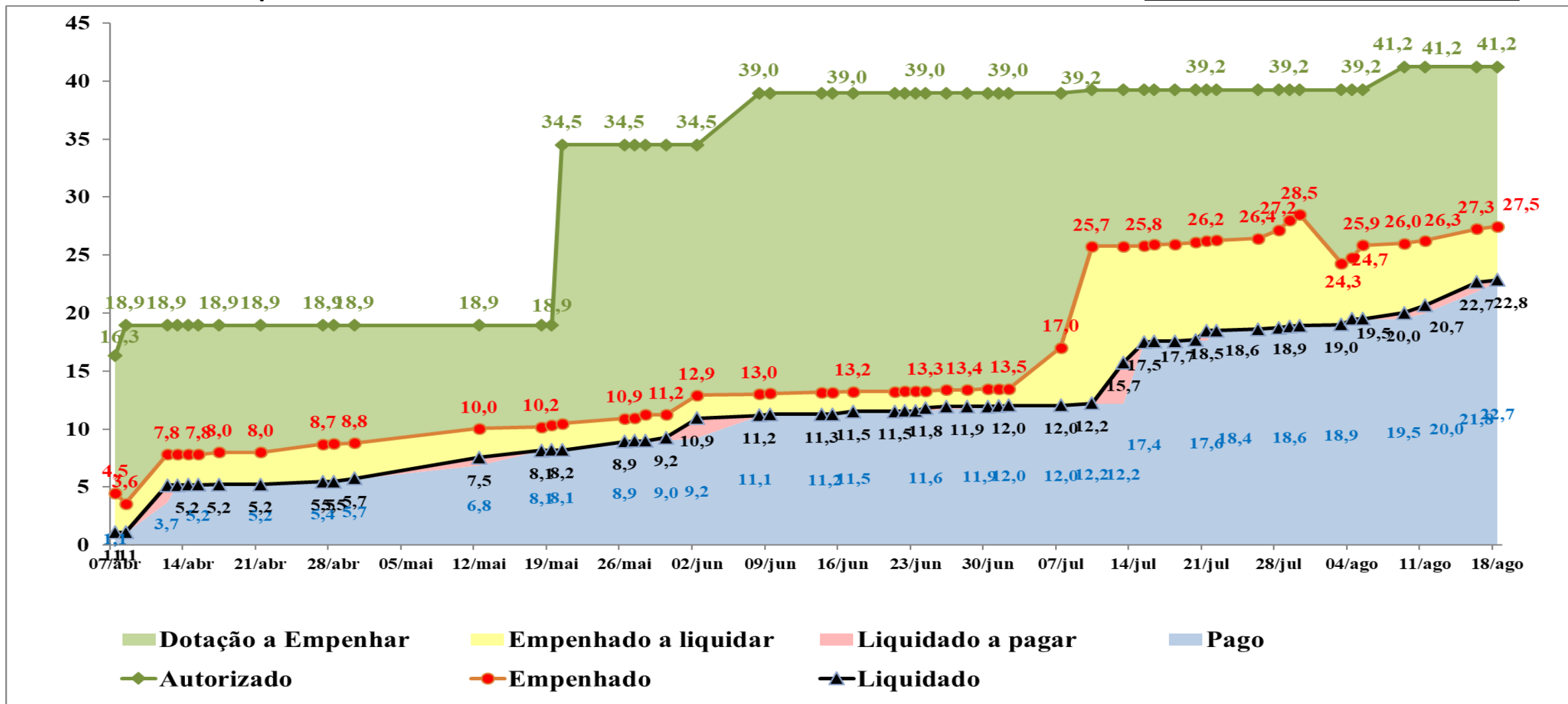
Elaboração dos autores. Fonte: Adaptado de Senado/SIGABRASIL e Tabela 1 do Boletim Cofin/CNS 2020/08/19 (dados até 18/08/2020)

TABELA 1.1: Ministério da Saúde – Ação 21C0 – Execução Orçamentária e Financeira (entre 11 e 18/08/2020)

Fase da Despesa	Total	90 Aplicação Direta	31 Transf. Estados - fundo a fundo	41 Transf. Municípios - fundo a fundo	80 Transf. ao Exterior	91 Aplicação Direta - Intra- orçamentár ia	30 Transf. Estados	40 Transf. Municípios	50 Transf. Inst. Priv. Sem Fins Lucrativos	99 - A Definir
DOTAÇÃO ATUALIZADA	0	0	-10	92			-1	-82		
EMPENHADO	1.216	152	24	1.039	0	0	0	0	0	0
A Empenhar	-1.216	-152	-34	-947			-1	-82		
LIQUIDADO	2.178	184	713	1.268	0	13	0	0	0	0
A Liquidar	-963	-32	-688	-230		-13				
PAGO	2.659	56	740	1.850	0	13	0	0	0	0
Liquidado a Pagar	-481	128	-28	-582		0				
EMPENHADO A PAGAR	-1.444	97	-716	-811		-13				

Elaboração dos autores. Fonte: Adaptado de Senado/SIGABRASIL e Tabela 1 do Boletim Cofin/CNS 2020/08/19 (dados até 18/08/2020)

Gráfico 1-E*: Ministério da Saúde - Ação 21CO - Enfrentamento da Emergência de Saúde Pública de Importância Internacional Decorrente do Coronavírus – *TOTAL (em R\$ bilhões)*

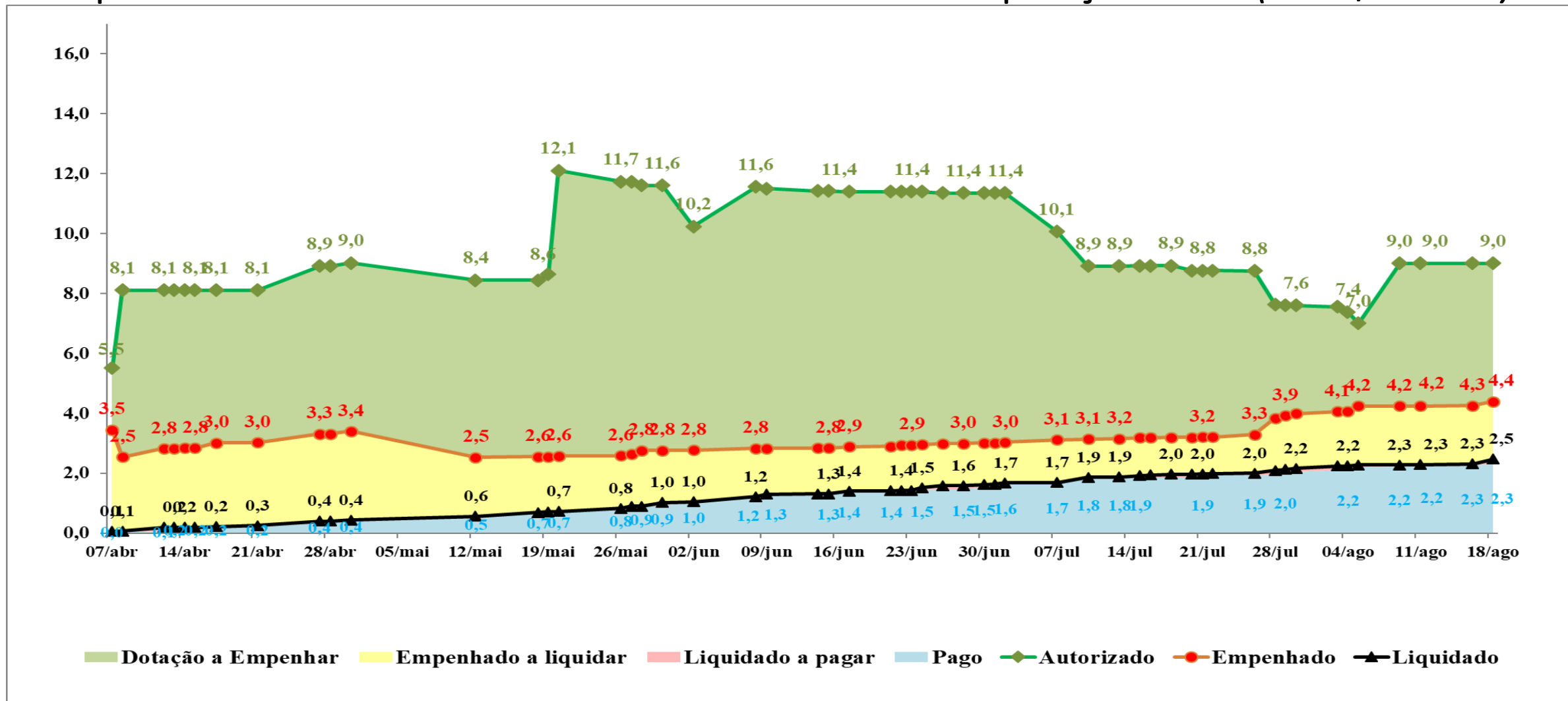


Elaboração dos autores. Fonte: Adaptado de Senado/SIGABRASIL e Tabela 1 do Boletim Cofin/CNS 2020/08/19 (dados até 18/08/2020)

Nota: (*) O gráfico não possui informações para todos os dias do período

FF-RB-CO

Gráfico 1-F*: Ministério da Saúde - Ação 21C0 - Enfrentamento da Emergência de Saúde Pública de Importância Internacional Decorrente do Coronavírus – Aplicação Direta (em R\$ bilhões)

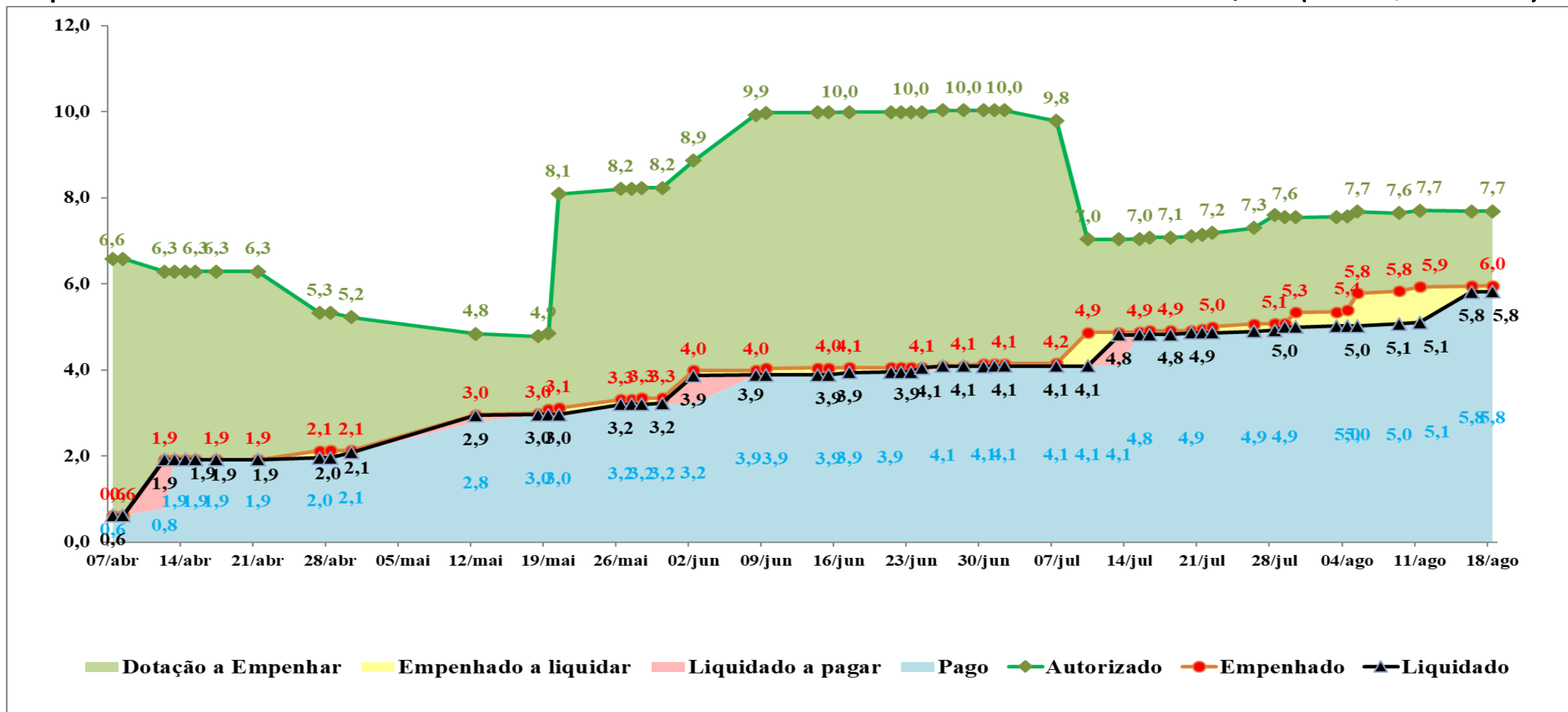


Elaboração dos autores. Fonte: Adaptado de Senado/SIGABRASIL e Tabela 1 do Boletim Cofin/CNS 2020/08/19 (dados até 18/08/2020)

Nota: (*) O gráfico não possui informações para todos os dias do período

FF-RB-CO

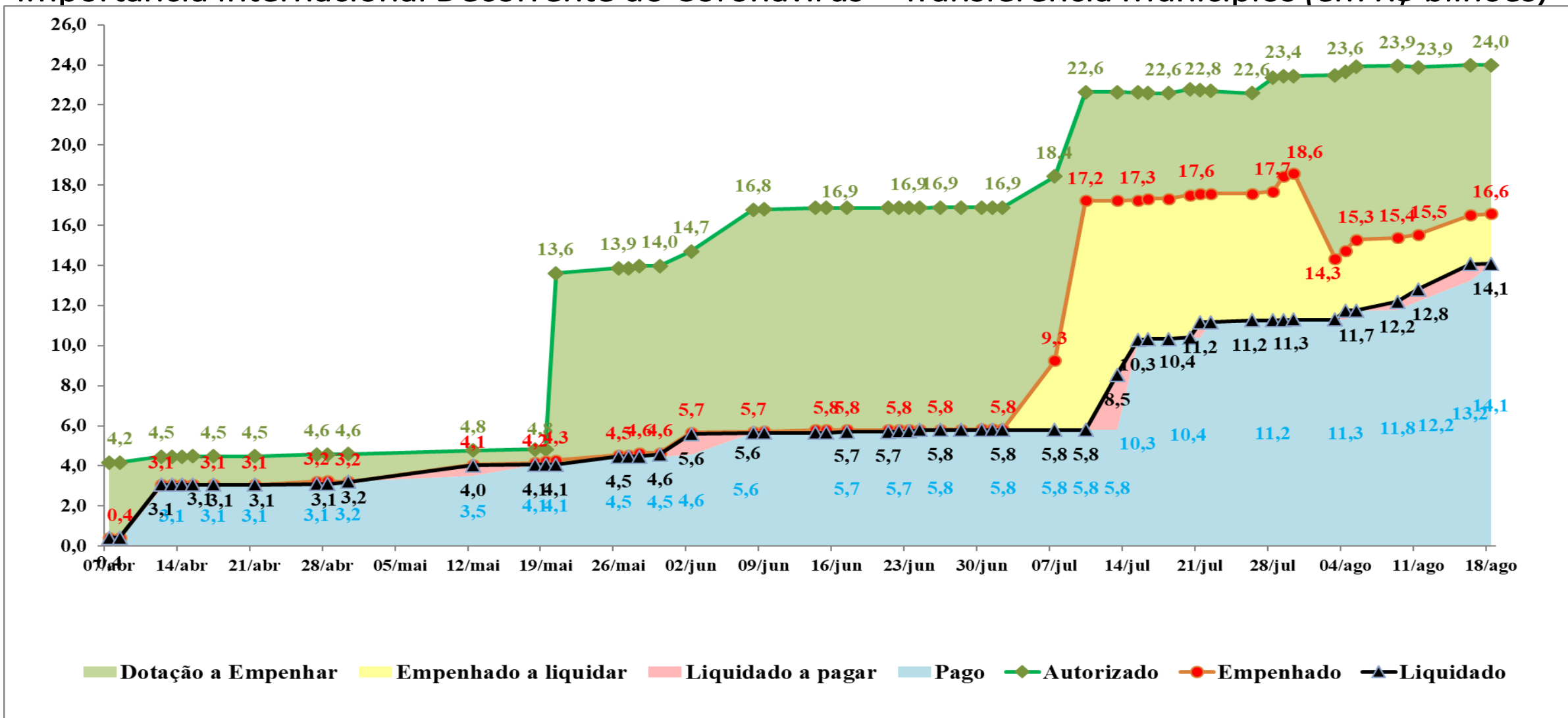
Gráfico 1-G*: Ministério da Saúde - Ação 21C0 - Enfrentamento da Emergência de Saúde Pública de Importância Internacional Decorrente do Coronavírus – Transferência Estados/DF (em R\$ bilhões)



Elaboração dos autores. Fonte: Adaptado de Senado/SIGABRASIL e Tabela 1 do Boletim Cofin/CNS 2020/08/19 (dados até 18/08/2020)

Nota: (*) O gráfico não possui informações para todos os dias do período

Gráfico 1-H*: Ministério da Saúde - Ação 21CO - Enfrentamento da Emergência de Saúde Pública de Importância Internacional Decorrente do Coronavírus – Transferência Municípios (em R\$ bilhões)



Elaboração dos autores. Fonte: Adaptado de Senado/SIGABRASIL e Tabela 1 do Boletim Cofin/CNS 2020/08/19 (dados até 18/08/2020)

Nota: (*) O gráfico não possui informações para todos os dias do período

TABELA 2A: Ministério da Saúde – ASPS (Total e Ação 21C0) - Orçamento Inicial e Autorizado e Empenho
ID Uso (Cod) 6 - ASPS
Atualizado em 19/08/2020 21:00 Dados até 16/08
Em R\$ milhões

	Dotação Inicial	Dotação Autorizada	Créditos Adicionais	Dotação Cancelada/ Remanejada		Crédito Indisponível	Crédito Disponível	Empenhado
R\$ milhões	125.137	161.160	36.023	-8.100	Dotação Autorizada		161.160	
% da Dotação Inicial	100,0%	128,8%	28,8%	-6,5%	R\$ milhões	1.337	51.879	107.943
Ação 21C0 (R\$ milhões)	0	41.229	35.451	-5.778	% da Dotação Autorizada	0,8%	32,2%	67,0%

Comentários Tabela 2A

1-A Dotação Autorizada do MS para ASPS está em R\$ 161,160 bilhões - houve um acréscimo de R\$ 36,023 bilhões ou de 28,8% em relação à dotação inicial da LOA, dos quais R\$ 35,451 bilhões foram destinados para a ação 21C0 - combate à pandemia do Covid-19).

2-Houve um remanejamento dentro do orçamento do MS no valor de R\$ 8,100 bilhões (equivalente a 6,5% da dotação inicial do MS), dos quais R\$ 5,778 bilhões foram para a Ação 21C0; assim sendo, o valor da dotação autorizada dessa nova ação está em R\$ 41,229 bilhões, sendo R\$ 5,778 bilhões (14,0%) de recursos remanejados de outras ações do orçamento do MS e R\$ 35,451 bilhões (86,0%) de recursos adicionados ao orçamento do MS.

3-Do total da Dotação Autorizada do MS para ASPS (R\$ 161,160 bilhões), 0,8% (R\$ 1,337 bilhões) está indisponível para empenho, 32,2% (R\$ 51,879 bilhões) estão disponíveis para empenho e 67,0% (107,943 bilhões) estão empenhados.

TABELA 2B: Ministério da Saúde – ASPS (Total e Total sem Ação 21C0) – Empenhado, Liquidado e Pago
ID Uso (Cod) 6 - ASPS
Atualizado em 19/08/2020 21:00 Dados até 16/08
Em R\$ milhões

	Autorizado	Empenhado	Liquidado	Pago	Empenhado a Pagar	Nível de Empenho		Nível de Liquidação	
Total MS	161.160	107.943	91.471	89.836	18.107	67,0%	Adequado	56,8%	Regular
		100%	84,7%	83,2%	16,8%				
Total MS exceto Ação 21C0	119.931	80.688	68.805	68.029	12.659	67,3%	Adequado	57,4%	Regular
		100%	85,3%	84,3%	15,7%				

Comentários Tabela 2B

1-O valor liquidado foi R\$ 91,471 bilhões (ou 84,7% do total empenhado); o valor pago foi R\$ 89,836 bilhões (ou 83,2% do total empenhado); e o valor empenhado a pagar foi R\$ 18,107 bilhões (ou 16,8% do total empenhado).

1.1 - Excluída a Ação 21C0 (combate à pandemia do Covid-19), o total liquidado, pago e a pagar corresponderam respectivamente a 85,3%, 84,3% e 15,7%, semelhante ao verificado para o total.

2-O nível de empenho ASPS total foi 67,0% e o nível de liquidação foi 56,8%, índices classificados como adequado e regular respectivamente para o período.

2.1 - Os níveis de empenho e liquidação das despesas ASPS após as deduções dos valores correspondentes à Ação 21C0 (combate à pandemia) foram de 67,3% (adequado) e 57,4% (regular) respectivamente.

**Tabela 3 - Execução orçamentária das ações relacionadas à
pandemia do Covid-19**

 Atualizado em 19/08/2020 21:00
 Dados até 16/08

Ação / Órgão	% do autorizado total	Autorizado R\$ bilhões	Empenhado		Liquidado		Pago	
			R\$ bilhões	% do Autorizado	R\$ bilhões	% do Empenhado	R\$ bilhões	% do Empenhado
Total	100,0%	404,5	315,9	78%	229,4	73%	228,2	72%
00S4 - Aux. Emerg. de proteção social a pessoas em sit. de vulnerabilidade devido	62,9%	254,2	197,9	78%	167,7	85%	167,7	85%
55000 - MINISTÉRIO DA CIDADANIA	62,9%	254,2	197,9	78%	167,7	85%	167,7	85%
21C2 - Benefício emerg de manutenção do emprego e da renda	12,8%	51,6	51,5	100%	20,8	40%	20,4	40%
25000 - MINISTÉRIO DA ECONOMIA	12,8%	51,6	51,5	100%	20,8	40%	20,4	40%
00S5 - Concessão de financ. p/ pgto da folha salarial, devido à pandemia do Covid	8,4%	34,0	17,0	50%	3,9	23%	3,9	23%
74000 - OPERAÇÕES OFICIAIS DE CRÉDITO	8,4%	34,0	17,0	50%	3,9	23%	3,9	23%
21C0 - Enfrent. da emerg. Saúde pública de import. internacional decorrente do co	11,6%	46,8	31,7	68%	25,7	81%	24,8	78%
00S3 - Aux Financ. aos Estados, DF e Mun. p/ Compens var. nominal negativa de F	4,0%	16,0	16,0	100%	9,9	62%	9,9	62%
73000 - TRANSFERÊNCIAS A ESTADOS, DF E MUNICÍPIOS	4,0%	16,0	16,0	100%	9,9	62%	9,9	62%
00NY - Transf. Rec. p/ Conta de Desenv. Energético (Lei 10.438, de 26/04/2002)	0,5%	1,8	1,8	100%	1,5	82%	1,5	82%
32000 - MINISTÉRIO DE MINAS E ENERGIA	0,5%	1,8	1,8	100%	1,5	82%	1,5	82%

Continua (detalhamento da Ação 21C0)

Continuação (detalhamento Ação 21C0)

**Tabela 3.1 - Execução orçamentária das ações relacionadas à
pandemia do Covid-19**

 Atualizado em 19/08/2020 21:00
Dados até 16/08

Ação / Órgão	% do autorizado total	Autorizado R\$ bilhões	Empenhado		Liquidado		Pago	
			R\$ bilhões	% do Autorizado	R\$ bilhões	% do Empenhado	R\$ bilhões	% do Empenhado
21C0 - Enfrent. da emerg. Saúde pública de import. internacional decorrente do co	11,6%	46,8	31,7	68%	25,7	81%	24,8	78%
36000 - MINISTÉRIO DA SAÚDE	10,2%	41,2	27,3	66%	22,7	83%	21,8	80%
55000 - MINISTÉRIO DA CIDADANIA	0,8%	3,1	2,9	94%	2,2	74%	2,2	74%
26000 - MINISTÉRIO DA EDUCAÇÃO	0,2%	0,6	0,5	80%	0,3	51%	0,2	47%
30000 - MINISTÉRIO DA JUSTIÇA E SEGURANÇA PÚBLICA	0,2%	0,6	0,2	37%	0,2	66%	0,1	66%
24000 - MINISTÉRIO DA CIÊNCIA, TECNOLOGIA, INOVAÇÕES E COMUNICAÇÕES	0,1%	0,5	0,2	46%	0,2	77%	0,2	77%
52000 - MINISTÉRIO DA DEFESA	0,1%	0,5	0,4	67%	0,2	44%	0,1	40%
35000 - MINISTÉRIO DAS RELAÇÕES EXTERIORES	0,0%	0,1	0,1	68%	0,1	97%	0,1	97%
20000 - PRESIDÊNCIA DA REPÚBLICA	0,0%	0,1	0,1	97%	0,0	52%	0,0	47%
81000 - MINISTÉRIO DA MULHER, DA FAMÍLIA E DOS DIREITOS HUMANOS	0,0%	0,0	0,0	93%	0,0	89%	0,0	87%

Comentários das Tabelas 3 e 3.1

1 - Os recursos para a ação 00S4 - Aux. Emerg. de proteção social representaram 62,9% do total de R\$ 404,5 bilhões¹ destinado para as diversas ações de combate ao Covid-19. Dos recursos alocados para essa ação (R\$ 254,2 bilhões), 78% foram empenhados (dos quais 85% foram liquidados e pagos).

Nota (1): A partir desta edição, por decisão dos autores, foram retiradas desta Tabela 3 as ações orçamentárias que não foram criadas a partir do estado de calamidade pública decorrente da Covid-19, o que reduziu o total informado no Boletim Cofin/CNS anterior

2 - Dos recursos da ação 21C2 - Benefício emerg. de manutenção do emprego e da renda, R\$ 51,5 bilhões (ou quase 100%) foram empenhados (dos quais, 40% foram liquidados e pagos).

3- Dos recursos da ação 21C0 - Enfrentamento da emerg. Saúde pública (R\$ 46,8 bilhões), 32% estão parados na dotação e 68% foram empenhados (dos quais, 81% liquidados e 78% pagos).

3.1 - Dos recursos dessa ação orçamentária, a maior parte está alocada no Ministério da Saúde (R\$ 41,2 bilhões), sendo que 66% desse valor (R\$ 26,3 bilhões) foram empenhados (dos quais, 83% foram liquidados e 80% pagos).

3.2 - Em outros termos, o Ministério da Saúde tem cerca de R\$ 18,5 bilhões (ou 44,9% da dotação total dessa ação orçamentária no MS) que ainda não se efetivaram em (i) transferências financeiras para Estados/DF e Municípios e (ii) aplicação direta por meio de compras diversas para o combate ao Covid-19.

TABELA 4
Covid-19 – Ministério da Saúde – Ações Orçamentárias com Ingresso de Recursos por Medida Provisória e Plano Orçamentário (dados até 16/08/2020)

Ação / Plano Orçamentário	Autori- zado R\$ milhões	Empenhado		Liquidado		Pago	
		R\$ milhões	% do Autori- zado	R\$ milhões	% do Autori- zado	R\$ milhões	% do Autori- zado
Total	41.587	27.614	66,4	22.674	54,5	21.815	52,5
Ação 21C0 - Enfrentamento da Emergência de Saúde Pública de Importância Internacional Decorrente do Coronavírus	41.229	27.255	66,1	22.666	55,0	21.807	52,9
MP01 - COVID-19 - MP nº 924, de 13/03/2020	4.839	4.838	100,0	3.097	64,0	3.092	63,9
CV20 - COVID-19 - MP nº 940, de 02/04/2020	9.444	9.433	99,9	7.606	80,5	7.587	80,3
CV60 - COVID-19 - MP nº 941, de 02/04/2020	2.049	2.004	97,8	2.004	97,8	2.004	97,8
CV30 - COVID-19 - MP nº 947, de 08/04/2020	2.600	2.599	100,0	2.090	80,4	2.090	80,4
CV70 - COVID-19 - MP nº 967, de 19/05/2020	5.566	2.493	44,8	2.236	40,2	2.231	40,1
CV40 - COVID-19 - MP nº 969, de 20/05/2020	10.000	5.379	53,8	5.289	52,9	4.464	44,6
CV50 - COVID-19 - MP nº 976, de 04/06/2020	4.469	301	6,7	145	3,2	141	3,1
0000 - MP 989 de 08/07/2020 - Enfrent. Emerg. Saúde Públ. de I	266	208	78,2	199	74,7	199	74,7
CV90 - COVID-19 - MP nº 994, de 06/08/2020 - Encom. Tecn. p/	1.354	0	0,0	0	0,0	0	0,0
CV91 - COVID-19 - MP nº 994, de 06/08/2020 - Proc. final e abs	641	0	0,0	0	0,0	0	0,0
Ações 20TP - Ativos Cíveis da União + 212B - Benefícios aos Servidores	338	338	100,0	8	2,4	8	2,4
CV80 - COVID-19 - MP nº 970, de 25/05/2020	338	338	100,0	8	2,4	8	2,4
Ação 212H - Manutenção de Contrato de Gestão com OS (Lei 9.637 de 15/05/1998)	20	20	100,0	0	0,0	0	0,0
CV50 - COVID-19 - MP nº 976, de 04/06/2020	20	20	100,0	0	0,0	0	0,0

Elaboração dos autores. Fonte: Adaptado de Senado/SIGABRASIL e Tabela 1 do Boletim Cofin/CNS 2020/08/19 (dados até 16/08/2020)

TABELA 4.1
Covid-19 – Ministério da Saúde – Medidas Provisórias – Prazos e situação de conversão em lei
Saldos a Empenhar (até 16/08/2020)

Ação / Plano Orçamentário	A Empenhar	Data da MP	Data da perda de validade	Convertida em Lei após a validade
Total	13.973.483.173,86			
Ação 21C0 - Enfrentamento da Emergência de Saúde Pública de Importância Internacional	13.973.483.173,86			
MP01 - COVID-19 - MP nº 924, de 13/03/2020	308.574,07	13/03/2020	11/07/2020	Não
CV20 - COVID-19 - MP nº 940, de 02/04/2020	11.496.970,34	02/04/2020	31/07/2020	Não
CV60 - COVID-19 - MP nº 941, de 02/04/2020	44.335.593,00	02/04/2020	31/07/2020	Lei 14032/2020
CV30 - COVID-19 - MP nº 947, de 08/04/2020	1.062.256,00	08/04/2020	06/08/2020	Não
CV70 - COVID-19 - MP nº 967, de 19/05/2020	3.073.374.723,39	19/05/2020	16/09/2020	
CV40 - COVID-19 - MP nº 969, de 20/05/2020	4.621.211.082,56	20/05/2020	17/09/2020	
CV50 - COVID-19 - MP nº 976, de 04/06/2020	4.168.627.401,50	04/06/2020	02/10/2020	
0000 - Enfrent. Emerg. Saúde Públ. de Import. In	58.106.568,00	08/07/2020	05/11/2020	
CV90 - COVID-19 - MP nº 994, de 06/08/2020 - I	1.353.600.005,00	06/08/2020	04/12/2020	
CV91 - COVID-19 - MP nº 994, de 06/08/2020 - I	641.360.000,00	06/08/2020	04/12/2020	
Ações 20TP - Ativos Civis da União + 212B - Benefícios aos Servidores	0,00			
CV80 - COVID-19 - MP nº 970, de 25 de maio de	0,00	25/05/2020	22/09/2020	
Ação 212H - Manutenção de Contrato de Gestão com OS (Lei 9.637 de 15/05/1998)	0,00			
CV50 - COVID-19 - MP nº 976, de 4 de junho de	0,00	04/06/2020	02/10/2020	

Elaboração dos autores. Fonte: Adaptado de Senado/SIGABRASIL e Tabela 1 do Boletim Cofin/CNS 2020/08/19 (dados até 16/08/2020)

Comentários
da Tabela 4 e
Tabela 4.1

1 - Os recursos orçamentários para o combate ao Covid-19 pelo Ministério da Saúde totalizaram R\$ 41,6 bilhões, dos quais R\$ 41,2 bilhões na Ação 21C0 (analisada na Tabela 1).

2 - Há cerca de R\$ 3,1 bilhões (ou 55,2%) de recursos da MP 967, de 19/05/2020, parados no orçamento.

2.1 – A liquidação e o pagamento dessas despesas corresponderam respectivamente a 40,2% e 40,1% do valor disponibilizado pela MP 967 .

3 - Há R\$ 4,6 bilhões (ou 46,2%) de recursos da MP 969, de 20/05/2020, bem como cerca de R\$ 4,2 bilhões (93,3%) de recursos da MP 976, de 04/06/2020, parados no orçamento.

3.1 – A liquidação e o pagamento de despesas corresponderam respectivamente a 52,9% e 44,6% do valor disponibilizado pela MP 969 e a 3,2% e 3,1% do valor disponibilizado pela MP 976.

4 - Há R\$ 2,0 bilhões (ou 100%) de recursos da MP 994, de 06/08/2020, parados no orçamento.

4.1 – Não houve ainda empenho, liquidação e pagamento.

5 – Os recursos não empenhados (no prazo de 120 dias) das três Medidas Provisórias não convertidas em lei totalizaram R\$ 12,9 milhões e não poderão mais ser utilizados.

5.1 – As próximas MP's a vencer são a 967 (em 16/09/2020) e 969 (em 17/09/2020) com saldos a empenhar de R\$ 3,1 bilhões e R\$ 4,6 bilhões, respectivamente.